

**UCHWAŁA NR XXIX/213/2020  
RADY POWIATU MYŚLIBORSKIEGO**

**z dnia 21 grudnia 2020 roku**

**w sprawie Wieloletniej Prognozy Finansowej Powiatu Myśliborskiego na lata 2021-2033**

Na podstawie art. 230 ust. 6 ustawy z dnia 27 sierpnia 2009 roku o finansach publicznych (t.j. Dz. U. z 2019 r. poz. 869 z późn. zm.) uchwała się, co następuje:

**§1.** Uchwala się Wieloletnią Prognozę Finansową Powiatu Myśliborskiego na lata 2021-2033, zgodnie z załącznikiem nr 1 do uchwały.

**§2.** Uchwala się wykaz wieloletnich przedsięwzięć Powiatu Myśliborskiego, obejmujący limity wydatków w poszczególnych latach oraz limity zobowiązań z nimi związane, zgodnie z załącznikiem nr 2 do uchwały.

**§3.** 1. Upoważnia się Zarząd Powiatu Myśliborskiego do zaciągania zobowiązań:


- 1) związanych z realizacją wieloletnich przedsięwzięć do wysokości limitów określonych w załączniku nr 2 do uchwały;
  - 2) z tytułu umów, których realizacja w roku budżetowym i latach następnych jest niezbędna dla zapewnienia ciągłości działania Powiatu i których terminy płatności wykraczają poza rok budżetowy.
2. Upoważnia się Zarząd Powiatu Myśliborskiego do przekazania uprawnień kierownikom jednostek organizacyjnych do zaciągania zobowiązań z tytułu umów, których realizacja w roku budżetowym i w latach następnych jest niezbędna do zapewnienia ciągłości działania jednostki i z których wynikające płatności wykraczają poza rok budżetowy, z wyłączeniem umów, z których wynikają zobowiązania zaliczane do tytułu dłużnego, o którym mowa w art. 72 ust.1 pkt.2 ustawy o finansach publicznych.
3. Upoważnia się Zarząd Powiatu Myśliborskiego do dokonywania zmian limitów zobowiązań i kwot wydatków na realizację przedsięwzięcia finansowanego z udziałem środków europejskich albo środków, o których mowa w art. 5 ust.1 pkt 3 ustawy z dnia 27 sierpnia 2009 r. o finansach publicznych, w związku ze zmianami w realizacji tego przedsięwzięcia, o ile zmiany te nie pogorszą wyniku budżetu dla każdego roku objętego wieloletnią prognozą finansową.

§4. Wykonanie uchwały powierza się Zarządowi Powiatu Myśliborskiego.

§5. Traci moc Uchwała Nr XVIII/159/2019 Rady Powiatu w Myśliborzu z dnia 18 grudnia 2019 roku w sprawie Wieloletniej Prognozy Finansowej Powiatu Myśliborskiego na lata 2020-2033 z późn. zmianami.

§6. Uchwała wchodzi w życie z dniem 1 stycznia 2021 r.

**Przewodniczący Rady Powiatu**

  
**Robert Dudek**

# Wieloletnia prognoza finansowa jednostki samorządu terytorialnego 1)

Dokument podpisany elektronicznie

Załącznik Nr 1  
do Uchwały Nr XXIX/213/2020 Rady Powiatu w Mysłiborzu  
z dnia 21 grudnia 2020 roku

w sprawie Wieloletniej Prognozy Powiatu Mysłiborskiego na lata 2021-2033

Lp	1	z tego:										w tym:		
		z tego:					z tego:					Dochody majątkowe <sup>x</sup>	ze sprzedaży majątku <sup>x</sup>	z tytułu dotacji oraz środków przeznaczonych na inwestycje
		1.1	1.1.1	1.1.2	1.1.3	1.1.4	1.1.5	1.1.5.1	1.2	1.2.1	1.2.2			
2021	102 564 485,91	96 871 083,12	12 763 864,00	250 000,00	45 599 667,00	22 530 925,29	15 726 626,83	0,00	5 693 402,79	0,00	0,00	5 693 402,79	0,00	0,00
2022	103 751 374,21	100 164 700,00	13 197 835,00	258 500,00	47 150 056,00	23 296 977,00	16 261 332,00	0,00	3 586 674,21	0,00	0,00	3 586 674,21	0,00	0,00
2023	103 169 641,00	103 169 641,00	13 593 770,00	266 255,00	48 564 558,00	23 995 886,00	16 749 172,00	0,00	0,00	0,00	0,00	0,00	0,00	0,00
2024	106 264 731,00	106 264 731,00	14 001 583,00	274 243,00	50 021 495,00	24 715 763,00	17 251 647,00	0,00	0,00	0,00	0,00	0,00	0,00	0,00
2025	109 452 672,00	109 452 672,00	14 421 630,00	282 470,00	51 522 140,00	25 457 235,00	17 769 196,00	0,00	0,00	0,00	0,00	0,00	0,00	0,00
2026	112 845 705,00	112 845 705,00	14 868 701,00	291 227,00	53 119 326,00	26 246 410,00	18 320 041,00	0,00	0,00	0,00	0,00	0,00	0,00	0,00
2027	116 343 922,00	116 343 922,00	15 329 631,00	300 255,00	54 766 025,00	27 060 049,00	18 887 962,00	0,00	0,00	0,00	0,00	0,00	0,00	0,00
2028	119 834 240,00	119 834 240,00	15 789 520,00	309 263,00	56 409 006,00	27 871 850,00	19 454 601,00	0,00	0,00	0,00	0,00	0,00	0,00	0,00
2029	123 189 599,00	123 189 599,00	16 231 627,00	317 922,00	57 988 458,00	28 652 262,00	19 999 330,00	0,00	0,00	0,00	0,00	0,00	0,00	0,00
2030	126 638 908,00	126 638 908,00	16 686 113,00	326 824,00	59 612 135,00	29 454 525,00	20 559 311,00	0,00	0,00	0,00	0,00	0,00	0,00	0,00
2031	130 058 158,00	130 058 158,00	17 136 638,00	335 648,00	61 221 663,00	30 249 797,00	21 114 412,00	0,00	0,00	0,00	0,00	0,00	0,00	0,00
2032	133 439 671,00	133 439 671,00	17 582 191,00	344 375,00	62 813 426,00	31 035 292,00	21 663 387,00	0,00	0,00	0,00	0,00	0,00	0,00	0,00
2033	136 775 663,00	136 775 663,00	18 021 746,00	352 984,00	64 383 762,00	31 812 199,00	22 204 972,00	0,00	0,00	0,00	0,00	0,00	0,00	0,00

<sup>1)</sup> Wzór może być stosowany także w układzie pionowym, w którym poszczególne pozycje są przedstawione w kolumnach, a lata w wierszach.

<sup>2)</sup> Zgodnie z art. 227 ustawy z dnia 27 sierpnia 2009 r. o finansach publicznych (Dz. U. z 2019 r. poz. 869, z późn. zm.), zwanej dalej „ustawą”, wieloletnia prognoza finansowa obejmuje okres roku budżetowego oraz co najmniej trzech kolejnych lat. W sytuacji dłuższego okresu prognozowania finansowego wzór stosuje się dla lat wykarczających poza minimalny (4-letni) okres prognozy, wynikający z art. 227 ustawy.

<sup>3)</sup> W pozycji wykazuje się dochody o charakterze celowym, które jednostka otrzymuje od podmiotów zewnętrznych. W szczególności pozycja obejmuje dotacje celowe z budżetu państwa na zadania bieżące oraz dotacje i środki na finansowanie wydatków bieżących na realizację zadań finansowanych z udziałem środków, o których mowa w art. 5 ust. 1 pkt 2 i 3 ustawy. W pozycji nie wykazuje się natomiast dochodów związanych z wykonywaniem budżetu jednostki wykonawczych z odrębnych ustaw, o których mowa w art. 237 ust. 1 ustawy.

<sup>4)</sup> W pozycji wykazuje się pozostałe dochody bieżące w szczególności kwoty podatków i opłat lokalnych.

Wyszczególnienie	z tego:											w tym:		
	2	Wydatki bieżące x					2.1.2	w tym:		w tym:		2.2	2.2.1	w tym:
		2.1	2.1.1	2.1.3	2.1.3.1	2.1.3.2		2.1.3.3	odsetki i dyskonto podlegające wyłączeniu z limitu spłaty zobowiązań, o którym mowa w art. 243 ustawy x	odsetki i dyskonto podlegające wyłączeniu z limitu spłaty zobowiązań, o którym mowa w art. 243 ustawy, z tytułu zaciągniętych na wkład krajowy x	pozostałe odsetki i dyskonto podlegające wyłączeniu z limitu spłaty zobowiązań, o którym mowa w art. 243 ustawy x			
Lp	2	2.1	2.1.1	2.1.2	2.1.3	2.1.3.1	2.1.3.2	2.1.3.3	2.2	2.2.1	2.2.1.1			
2021	103 402 800,67	93 328 437,10	51 818 065,17	0,00	1 050 156,00	0,00	0,00	0,00	10 074 363,57	10 074 363,57	38 507,67			
2022	101 851 374,21	94 252 493,00	52 388 064,00	0,00	959 151,00	0,00	0,00	0,00	7 598 881,21	7 598 881,21	0,00			
2023	100 669 641,00	95 315 333,00	53 016 721,00	0,00	902 471,00	0,00	0,00	0,00	5 354 308,00	5 354 308,00	0,00			
2024	103 164 731,00	96 379 184,00	53 679 430,00	0,00	786 161,00	0,00	0,00	0,00	6 785 547,00	6 785 547,00	0,00			
2025	106 352 672,00	97 478 507,00	54 350 423,00	0,00	690 571,00	0,00	0,00	0,00	8 874 165,00	8 874 165,00	0,00			
2026	109 345 705,00	98 596 766,00	55 029 803,00	0,00	598 961,00	0,00	0,00	0,00	10 748 939,00	10 748 939,00	0,00			
2027	112 663 922,00	99 747 758,00	55 717 676,00	0,00	525 000,00	0,00	0,00	0,00	12 916 164,00	12 916 164,00	0,00			
2028	117 634 240,00	100 913 043,00	56 414 147,00	0,00	450 000,00	0,00	0,00	0,00	16 721 197,00	16 721 197,00	0,00			
2029	121 189 599,00	102 050 666,00	57 119 324,00	0,00	331 835,00	0,00	0,00	0,00	19 138 933,00	19 138 933,00	0,00			
2030	124 238 908,00	103 270 317,00	57 833 316,00	0,00	280 000,00	0,00	0,00	0,00	20 968 591,00	20 968 591,00	0,00			
2031	127 658 158,00	104 506 561,00	58 556 232,00	0,00	228 865,00	0,00	0,00	0,00	23 151 597,00	23 151 597,00	0,00			
2032	131 039 671,00	105 735 822,00	59 288 185,00	0,00	154 655,00	0,00	0,00	0,00	25 303 849,00	25 303 849,00	0,00			
2033	135 575 663,00	106 939 771,00	60 029 287,00	0,00	38 840,00	0,00	0,00	0,00	28 635 892,00	28 635 892,00	0,00			

Wyszczególnienie	3	4	4.1	z tego:			w tym:	
				4.1.1	4.2	4.3		
Wynik budżetu x	3.1	4	4.1	na pokrycie deficytu budżetu x	Nadwyżka budżetowa z lat ubiegłych x 6)	na pokrycie deficytu budżetu x	Wolne środki, o których mowa w art. 217 ust. 2 pkt 6 ustawy x	na pokrycie deficytu budżetu x
Lp								
2021	-838 314,76	3 238 314,76	0,00	0,00	1 115 851,42	838 314,76	2 122 463,34	0,00
2022	1 900 000,00	0,00	0,00	0,00	0,00	0,00	0,00	0,00
2023	2 500 000,00	0,00	0,00	0,00	0,00	0,00	0,00	0,00
2024	3 100 000,00	0,00	0,00	0,00	0,00	0,00	0,00	0,00
2025	3 100 000,00	0,00	0,00	0,00	0,00	0,00	0,00	0,00
2026	3 500 000,00	0,00	0,00	0,00	0,00	0,00	0,00	0,00
2027	3 680 000,00	0,00	0,00	0,00	0,00	0,00	0,00	0,00
2028	2 200 000,00	0,00	0,00	0,00	0,00	0,00	0,00	0,00
2029	2 000 000,00	0,00	0,00	0,00	0,00	0,00	0,00	0,00
2030	2 400 000,00	0,00	0,00	0,00	0,00	0,00	0,00	0,00
2031	2 400 000,00	0,00	0,00	0,00	0,00	0,00	0,00	0,00
2032	2 400 000,00	0,00	0,00	0,00	0,00	0,00	0,00	0,00
2033	1 200 000,00	0,00	0,00	0,00	0,00	0,00	0,00	0,00

5) Inne przeznaczenie nadwyżki budżetowej wymaga określenia w objaśnieniach do wieloletniej prognozy finansowej.

6) W pozycji należy ująć środki pieniężne znajdujące się na rachunku budżetu pochodzące z nadwyżek poprzednich budżetów, łącznie z niewykorzystanymi środkami, o których mowa w art. 217 ust. 2 pkt 8 ustawy.

Lp	z tego:				5	5.1	z tego:		
	4.4	w tym:		5.1.1			w tym:		
		4.4.1	4.5				4.5.1	5.1.1.1	5.1.1.2
	Splaty udzielonych pożyczek w latach ubiegłych x	Inne przychody niezwiązane z zacięgnięciem długu x 7)	na pokrycie deficytu budżetu x	Rozchody budżetu x	Splaty rat kapitałowych kredytów i pożyczek oraz wykup papierów wartościowych x	łącznie kwota przypadających na dany rok kwot wyłączeń w art. 243 ust. 3 ustawy x	kwota przypadających na dany rok kwot wyłączeń określonych w art. 243 ust. 3a ustawy x	kwota przypadających na dany rok kwot wyłączeń określonych w art. 243 ust. 3a ustawy x	
2021	0,00	0,00	0,00	2 400 000,00	2 400 000,00	0,00	0,00	0,00	
2022	0,00	0,00	0,00	1 900 000,00	1 900 000,00	0,00	0,00	0,00	
2023	0,00	0,00	0,00	2 500 000,00	2 500 000,00	0,00	0,00	0,00	
2024	0,00	0,00	0,00	3 100 000,00	3 100 000,00	0,00	0,00	0,00	
2025	0,00	0,00	0,00	3 100 000,00	3 100 000,00	0,00	0,00	0,00	
2026	0,00	0,00	0,00	3 500 000,00	3 500 000,00	0,00	0,00	0,00	
2027	0,00	0,00	0,00	3 680 000,00	3 680 000,00	0,00	0,00	0,00	
2028	0,00	0,00	0,00	2 200 000,00	2 200 000,00	0,00	0,00	0,00	
2029	0,00	0,00	0,00	2 000 000,00	2 000 000,00	0,00	0,00	0,00	
2030	0,00	0,00	0,00	2 400 000,00	2 400 000,00	0,00	0,00	0,00	
2031	0,00	0,00	0,00	2 400 000,00	2 400 000,00	0,00	0,00	0,00	
2032	0,00	0,00	0,00	2 400 000,00	2 400 000,00	0,00	0,00	0,00	
2033	0,00	0,00	0,00	1 200 000,00	1 200 000,00	0,00	0,00	0,00	

7) W pozycji należy ująć w szczególności przychody pochodzące z prywatyzacji majątku jednostki samorządu terytorialnego.

Wyszczególnienie	Rozchody budżetu, z tego:										w tym:	Różnica między dochodami bieżącymi a wydatkami bieżącymi x	Różnica między dochodami bieżącymi, skorygowanymi o środki <sup>9)</sup> a wydatkami bieżącymi x	
	łączna kwota przypadających na dany rok kwot ustawowych wyłączeń z limitu spłaty zobowiązań, z tego:													kwota długu, którego planowana spłata dokonana się z wydatków x
	kwota wyłączeń z tytułu wcześniejszej spłaty zobowiązań, określonych w art. 243 ust. 3b ustawy	środkami nowego zobowiązania	wolnymi środkami, o których mowa w art. 217 ust. 2 pkt 6 ustawy	innymi środkami	kwota przypadających na dany rok kwot pozostałych ustawowych wyłączeń z limitu spłaty zobowiązań <sup>x</sup>	Inne rozchody niezwiązane ze spłatą długu x	Kwota długu x	6.1	7.1	7.2				
5.1.1.3	5.1.1.3.1	5.1.1.3.2	5.1.1.3.3	5.1.1.4	5.2	6	6.1	7.1	7.2					
Lp	5.1.1.3	5.1.1.3.1	5.1.1.3.2	5.1.1.3.3	5.1.1.4	5.2	6	6.1	7.1	7.2				
2021	0,00	0,00	0,00	0,00	0,00	0,00	30 380 000,00	0,00	3 542 646,02	6 780 960,78				
2022	x	x	x	x	0,00	0,00	28 480 000,00	0,00	5 912 207,00	5 912 207,00				
2023	x	x	x	x	0,00	0,00	25 980 000,00	0,00	7 854 308,00	7 854 308,00				
2024	x	x	x	x	0,00	0,00	22 880 000,00	0,00	9 885 547,00	9 885 547,00				
2025	x	x	x	x	0,00	0,00	19 780 000,00	0,00	11 974 165,00	11 974 165,00				
2026	x	x	x	x	0,00	0,00	16 280 000,00	0,00	14 248 939,00	14 248 939,00				
2027	x	x	x	x	0,00	0,00	12 600 000,00	0,00	16 596 164,00	16 596 164,00				
2028	x	x	x	x	0,00	0,00	10 400 000,00	0,00	18 921 197,00	18 921 197,00				
2029	x	x	x	x	0,00	0,00	8 400 000,00	0,00	21 138 933,00	21 138 933,00				
2030	x	x	x	x	0,00	0,00	6 000 000,00	0,00	23 368 591,00	23 368 591,00				
2031	x	x	x	x	0,00	0,00	3 600 000,00	0,00	25 551 597,00	25 551 597,00				
2032	x	x	x	x	0,00	0,00	1 200 000,00	0,00	27 703 849,00	27 703 849,00				
2033	x	x	x	x	0,00	0,00	0,00	0,00	29 835 892,00	29 835 892,00				

<sup>9)</sup> Skorygowanie o środki dotyczy określonego w art. 242 ustawy powiększenia o odpowiednie dla roku prognozy przychody wskazane w art. 217 ust. 2 ustawy. Skutki finansowe wyłączeń ograniczenia, o którym mowa w art. 242 ustawy, zawarte w innych ustawach należy ująć w objaśnieniach dołączanych do wiodącej prognozy finansowej zgodnie z art. 226 ust. 2a ustawy.



Lp	Wskaźnik spłaty zo. .... lat				Informacja o spełnieniu wskaźnika spłaty zobowiązań określonego w art. 243 ustawy, po uwzględnieniu zobowiązań związku współtworzonego przez jednostkę terytorialnego oraz samorządu po uwzględnieniu ustawowych wyłączeń	Informacja o spełnieniu wskaźnika spłaty zobowiązań określonego w art. 243 ustawy, po uwzględnieniu zobowiązań związku współtworzonego przez jednostkę samorządu terytorialnego oraz samorządu po uwzględnieniu ustawowych wyłączeń, obliczonego w oparciu o plan 3 kwartałów roku poprzedzającego pierwszy rok prognozy (wskaźnik ustalony w oparciu o średnią arytmetyczną z poprzednich lat) <sup>x</sup>	Dopuszczalny limit spłaty zobowiązań określony po prawej stronie nierówności we wzorze, o którym mowa w art. 243 ustawy, po uwzględnieniu ustawowych wyłączeń, obliczony w oparciu o plan 3 kwartałów roku poprzedzającego pierwszy rok prognozy (wskaźnik ustalony w oparciu o średnią arytmetyczną z poprzednich lat) <sup>x</sup>	Dopuszczalny limit spłaty zobowiązań określony po prawej stronie nierówności we wzorze, o którym mowa w art. 243 ustawy, po uwzględnieniu ustawowych wyłączeń, obliczony w oparciu o plan 3 kwartałów roku poprzedzającego pierwszy rok prognozy (wskaźnik ustalony w oparciu o średnią arytmetyczną z poprzednich lat) <sup>x</sup>	Informacja o spełnieniu wskaźnika spłaty zobowiązań określonego w art. 243 ustawy, po uwzględnieniu zobowiązań związku współtworzonego przez jednostkę samorządu terytorialnego oraz samorządu po uwzględnieniu ustawowych wyłączeń, obliczonego w oparciu o wykonanie roku poprzedzającego rok budżetowy <sup>x</sup>	Informacja o spełnieniu wskaźnika spłaty zobowiązań określonego w art. 243 ustawy, po uwzględnieniu zobowiązań związku współtworzonego przez jednostkę samorządu terytorialnego oraz samorządu po uwzględnieniu ustawowych wyłączeń, obliczonego w oparciu o wykonanie roku poprzedzającego rok budżetowy <sup>x</sup>
	8.1	8.2	8.3	8.3.1						
2021	4,64%	6,00%	7,86%	8,16%	TAK	TAK	TAK	TAK	TAK	TAK
2022	3,72%	10,25%	5,82%	6,12%	TAK	TAK	TAK	TAK	TAK	TAK
2023	4,30%	11,78%	5,77%	6,07%	TAK	TAK	TAK	TAK	TAK	TAK
2024	4,77%	13,09%	9,34%	9,34%	TAK	TAK	TAK	TAK	TAK	TAK
2025	4,51%	15,08%	11,71%	11,71%	TAK	TAK	TAK	TAK	TAK	TAK
2026	4,73%	17,15%	9,63%	9,76%	TAK	TAK	TAK	TAK	TAK	TAK
2027	4,71%	19,18%	10,63%	10,76%	TAK	TAK	TAK	TAK	TAK	TAK
2028	2,88%	21,06%	13,22%	13,22%	TAK	TAK	TAK	TAK	TAK	TAK
2029	2,47%	22,71%	15,37%	15,37%	TAK	TAK	TAK	TAK	TAK	TAK
2030	2,76%	24,33%	17,15%	17,15%	TAK	TAK	TAK	TAK	TAK	TAK
2031	2,63%	25,83%	18,94%	18,94%	TAK	TAK	TAK	TAK	TAK	TAK
2032	2,49%	27,20%	20,76%	20,76%	TAK	TAK	TAK	TAK	TAK	TAK
2033	1,18%	28,46%	22,49%	22,49%	TAK	TAK	TAK	TAK	TAK	TAK

Wyszczególnienie

Lp	Finansowanie programów, projektów lub zadań realizowanych z udziałem środków, o których mowa w art. 5 ust. 1 pkt 2 i 3 ustawy									
	w tym:		w tym:		w tym:		w tym:		w tym:	
	Dochody bieżące na programy, projekty lub zadania finansowane z udziałem środków, o których mowa w art. 5 ust. 1 pkt 2 i 3 ustawy x	Dotacje i środki o charakterze bieżącym na realizację programu, projektu lub zadania finansowanego z udziałem środków, o których mowa w art. 5 ust. 1 pkt 2 ustawy x	Środki określone w art. 5 ust. 1 pkt 2 ustawy	Dochody majątkowe na programy, projekty lub zadania finansowane z udziałem środków, o których mowa w art. 5 ust. 1 pkt 2 i 3 ustawy	Dochody majątkowe na programy, projekty lub zadania finansowane z udziałem środków, o których mowa w art. 5 ust. 1 pkt 2 ustawy	Dochody majątkowe na programy, projekty lub zadania finansowane z udziałem środków, o których mowa w art. 5 ust. 1 pkt 2 ustawy	Środki określone w art. 5 ust. 1 pkt 2 ustawy	Wydanki bieżące na programy, projekty lub zadania finansowane z udziałem środków, o których mowa w art. 5 ust. 1 pkt 2 i 3 ustawy x	Wydanki bieżące na programy, projekty lub zadania finansowane z udziałem środków, o których mowa w art. 5 ust. 1 pkt 2 ustawy x	Wydanki bieżące na programy, projekty lub zadania finansowane z udziałem środków, o których mowa w art. 5 ust. 1 pkt 2 ustawy
	9.1	9.1.1	9.2	9.2.1	9.2.1.1	9.3	9.3.1	9.3.1.1		
2021	3 793 877,84	3 793 877,84	519 995,42	519 995,42	519 995,42	3 661 786,20	3 661 786,20	3 199 019,67		
2022	829 057,82	829 057,82	0,00	0,00	0,00	1 835 878,00	1 835 878,00	1 716 335,63		
2023	795 654,50	795 654,50	0,00	0,00	0,00	1 365 000,00	1 365 000,00	1 229 281,17		
2024	0,00	0,00	0,00	0,00	0,00	0,00	0,00	0,00		
2025	0,00	0,00	0,00	0,00	0,00	0,00	0,00	0,00		
2026	0,00	0,00	0,00	0,00	0,00	0,00	0,00	0,00		
2027	0,00	0,00	0,00	0,00	0,00	0,00	0,00	0,00		
2028	0,00	0,00	0,00	0,00	0,00	0,00	0,00	0,00		
2029	0,00	0,00	0,00	0,00	0,00	0,00	0,00	0,00		
2030	0,00	0,00	0,00	0,00	0,00	0,00	0,00	0,00		
2031	0,00	0,00	0,00	0,00	0,00	0,00	0,00	0,00		
2032	0,00	0,00	0,00	0,00	0,00	0,00	0,00	0,00		
2033	0,00	0,00	0,00	0,00	0,00	0,00	0,00	0,00		

Informacje uzupełniające o wybranych kategoriach finansów.

Wyszczególnienie	9.4	9.4.1	w tym:		10.1	z tego:		10.2	Wydatki na spłatę zobowiązań przelicytowanych w związku z likwidacją lub przywróceniem samodzielnego publicznego zakładu opieki zdrowotnej	10.3	Kwota zobowiązań związku współtworzonego przez jednostkę samorządu terytorialnego przypadających do spłaty w danym roku budżetowym, podlegająca doliczeniu zgodnie z art. 244 ustawy <sup>x</sup>	Kwota zobowiązań wynikających z przejęcia przez jednostkę samorządu terytorialnego zobowiązań po likwidowanych i przekształcanych samorządowych osobach prawnych		
			Wydatki majątkowe na programy, projekty lub zadania finansowane z udziałem środków, o których mowa w art. 5 ust. 1 pkt 2 i 3 ustawy	Wydatki majątkowe na programy, projekty lub zadania finansowane z udziałem środków, o których mowa w art. 5 ust. 1 pkt 2 i 3 ustawy		10.1.1	10.1.2						10.4	10.5
2021	534 993,13	534 993,13	450 256,00	15 379 535,99	5 874 672,42	9 504 863,57	0,00	33 400,00	0,00	0,00	0,00	0,00		
2022	81 706,86	81 706,86	65 994,71	5 901 073,07	3 260 551,40	2 640 521,67	0,00	0,00	0,00	0,00	0,00	0,00		
2023	0,00	0,00	0,00	2 818 820,50	2 818 820,50	0,00	0,00	0,00	0,00	0,00	0,00	0,00		
2024	0,00	0,00	0,00	0,00	0,00	0,00	0,00	0,00	0,00	0,00	0,00	0,00		
2025	0,00	0,00	0,00	0,00	0,00	0,00	0,00	0,00	0,00	0,00	0,00	0,00		
2026	0,00	0,00	0,00	0,00	0,00	0,00	0,00	0,00	0,00	0,00	0,00	0,00		
2027	0,00	0,00	0,00	0,00	0,00	0,00	0,00	0,00	0,00	0,00	0,00	0,00		
2028	0,00	0,00	0,00	0,00	0,00	0,00	0,00	0,00	0,00	0,00	0,00	0,00		
2029	0,00	0,00	0,00	0,00	0,00	0,00	0,00	0,00	0,00	0,00	0,00	0,00		
2030	0,00	0,00	0,00	0,00	0,00	0,00	0,00	0,00	0,00	0,00	0,00	0,00		
2031	0,00	0,00	0,00	0,00	0,00	0,00	0,00	0,00	0,00	0,00	0,00	0,00		
2032	0,00	0,00	0,00	0,00	0,00	0,00	0,00	0,00	0,00	0,00	0,00	0,00		
2033	0,00	0,00	0,00	0,00	0,00	0,00	0,00	0,00	0,00	0,00	0,00	0,00		

Wyszczególnienie	Informacje uzupełniające o wybranych kategoriach finansowych										
	w tym:			w tym:			Wydatki bieżące podlegające ustawowemu wyłączeniu z limitu spłaty zobowiązań <sup>9)</sup>	Wyczerpienie limitu spłaty zobowiązań	Wyczerpienie limitu spłaty zobowiązań	Wyczerpienie limitu spłaty zobowiązań	
	Wydatki bieżące	Wydatki bieżące	Wydatki bieżące	Wydatki bieżące	Wydatki bieżące	Wydatki bieżące					Wydatki bieżące
Lp	10.6	10.7	10.7.1	10.7.2	10.7.2.1	10.7.2.1.1	10.7.3	10.8	10.9	10.10	10.11
2021	2 400 000,00	33 085,97	0,00	33 085,97	0,00	0,00	0,00	0,00	0,00	0,00	0,00
2022	1 900 000,00	0,00	0,00	0,00	0,00	0,00	0,00	0,00	x	0,00	0,00
2023	2 500 000,00	0,00	0,00	0,00	0,00	0,00	0,00	0,00	x	0,00	0,00
2024	3 100 000,00	0,00	0,00	0,00	0,00	0,00	0,00	0,00	x	0,00	0,00
2025	3 100 000,00	0,00	0,00	0,00	0,00	0,00	0,00	0,00	x	0,00	0,00
2026	3 500 000,00	0,00	0,00	0,00	0,00	0,00	0,00	0,00	x	0,00	0,00
2027	3 680 000,00	0,00	0,00	0,00	0,00	0,00	0,00	0,00	x	0,00	0,00
2028	2 200 000,00	0,00	0,00	0,00	0,00	0,00	0,00	0,00	x	0,00	0,00
2029	2 000 000,00	0,00	0,00	0,00	0,00	0,00	0,00	0,00	x	0,00	0,00
2030	2 400 000,00	0,00	0,00	0,00	0,00	0,00	0,00	0,00	x	0,00	0,00
2031	2 400 000,00	0,00	0,00	0,00	0,00	0,00	0,00	0,00	x	0,00	0,00
2032	2 400 000,00	0,00	0,00	0,00	0,00	0,00	0,00	0,00	x	0,00	0,00
2033	1 200 000,00	0,00	0,00	0,00	0,00	0,00	0,00	0,00	x	0,00	0,00

9) W pozycji należy ująć kwoty wydatków bieżących, o które zostały pomniejszone wydatki bieżące budżetu przy wyliczaniu limitu spłaty zobowiązań określonego po prawej stronie nierówności we wstępie, o którym mowa w art. 243 ustawy, na podstawie odrębnych ustaw, bez wydatków bieżących na obsługę długu. W szczególności należy ująć wydatki poniesione w celu realizacji zadań związanych z przeciwdziałaniem COVID-19.

Informacje zawarte w tej części wieloletniej prognozy finansowej, w tym o spełnieniu relacji określonej w art. 243 ustawy zostaną automatycznie wygenerowane przez aplikację wskazaną przez Ministra Finansów, o której mowa w § 4 ust. 1, na podstawie danych historycznych oraz prognozowanych przez jednostkę samorządu terytorialnego i prognozowanych przez jednostkę samorządu terytorialnego dołączoną w szczególności także pozycji 8.3 – 8.3.1 pozycji z sekcji 12.

x - pozycje oznaczone symbolem „x” sporządza się na okres prognozy kwoty długu, zgodnie z art. 227 ust. 2 ustawy. Okres ten nie podlega wyłączeniu z tytułu niewymagalnych poręczeń i gwarancji. W przypadku planowania wydatków z tytułu niewymagalnych poręczeń i gwarancji, wyliczających poza wspomniany okres, należy zamieścić w objaśnieniach do wieloletniej prognozy finansowej, w okresie dłuższym niż okres, na który zaciągnięto oraz planuje się zaciągnąć zobowiązania dłużne, informację o wydatkach z tytułu niewymagalnych poręczeń i gwarancji, wyliczających poza wspomniany okres, należy zamieścić w objaśnieniach do wieloletniej prognozy finansowej.

# Wykaz przedsięwzięć do WPF

Dokument podpisany elektronicznie

Załącznik Nr 2

do uchwały Nr XXIX/213/2020  
Rady Powiatu w Myśliborsku  
z dnia 21 grudnia 2020 roku

Wykaz przedsięwzięć wieloletnich Powiatu Myśliborskiego

kwoty w zł

L.p.	Nazwa i cel	Jednostka odpowiedzialna lub koordynująca	Okres realizacji		Łączne nakłady finansowe	Limit 2021	Limit 2022	Limit 2023	Limit 2024	Limit zobowiązań
			Od	Do						
1	Wydatki na przedsięwzięcia-ogółem (1.1+1.2+1.3)				38 923 899,55	15 379 595,99	5 901 073,07	2 818 820,50	0,00	24 099 429,56
1.a	- wydatki bieżące				15 029 180,85	5 874 672,42	3 260 551,40	2 818 820,50	0,00	11 954 044,32
1.b	- wydatki majątkowe				23 894 718,70	9 504 863,57	2 640 521,67	0,00	0,00	12 145 385,24
1.1	Wydatki na programy, projekty lub zadania związane z programami realizowanymi z udziałem środków, o których mowa w art.5 ust.1 pkt 2 i 3 ustawy z dnia 27 sierpnia 2009r. o finansach publicznych (Dz.U.Nr 157, poz.1240 z późn.zm.), z tego:				6 398 230,98	3 887 778,19	1 917 584,30	1 364 895,50	0,00	7 180 257,99
1.1.1	- wydatki bieżące				7 781 422,93	3 362 785,06	1 835 877,44	1 364 895,50	0,00	6 563 658,00
1.1.1.1	Projekt "Budowa Regionalnej Infrastruktury Informacji Przestrzennej Województwa Zachodniopomorskiego"	Starostwo Powiatowe-jednostka	2019	2022	1 449 121,03	1 438 995,51	10 181,94	0,00	0,00	1 449 117,45
1.1.1.2	Projekt pn. "Migracja europejska okiem dziennikarskim"	Zespół Szkół i Placówek Oświatowych w Barlinku	2019	2021	115 783,00	38 594,00	0,00	0,00	0,00	38 594,00
1.1.1.3	Projekt pn. "Rodzina jest najważniejsza 2019-2023"	Powiatowe Centrum Pomocy Rodzinie	2019	2023	3 598 154,50	889 665,86	904 095,50	904 095,50	0,00	2 897 856,86
1.1.1.4	Projekt pn. "Koronawirus i co dalej? Spotkania on-line Powiatów Myśliborskiego i Markisch Oderland"	Centrum Usług Wspólnych Powiatu Myśliborskiego	2020	2021	223 104,00	3 489,69	0,00	0,00	0,00	3 489,69
1.1.1.5	Projekt pn. "Regionalne Pogotowie Kryzysowe"	Powiatowe Centrum Pomocy Rodzinie	2020	2023	2 395 260,00	992 100,00	921 600,00	460 800,00	0,00	2 374 500,00
1.1.2	- wydatki majątkowe				6 16 808,45	594 993,13	81 706,86	0,00	0,00	6 16 699,99
1.1.2.1	Projekt "Budowa Regionalnej Infrastruktury Informacji Przestrzennej Województwa Zachodniopomorskiego"	Starostwo Powiatowe-jednostka	2019	2022	296 808,45	214 993,13	81 706,86	0,00	0,00	296 899,99
1.1.2.2	Projekt pn. "Regionalne Pogotowie Kryzysowe"	Powiatowe Centrum Pomocy Rodzinie	2020	2023	320 000,00	320 000,00	0,00	0,00	0,00	320 000,00
1.2	Wydatki na programy, projekty lub zadania związane z umowami partnerstwa publiczno-prywatnego, z tego:				0,00	0,00	0,00	0,00	0,00	0,00
1.2.1	- wydatki bieżące				0,00	0,00	0,00	0,00	0,00	0,00
1.2.2	- wydatki majątkowe				0,00	0,00	0,00	0,00	0,00	0,00
1.3	Wydatki na programy, projekty lub zadania pozostałe (inne niż wymienione w pkt.1.1 i 1.2), z tego				30 525 668,57	11 481 757,80	3 983 488,77	1 453 925,00	0,00	16 919 171,57
1.3.1	- wydatki bieżące				7 247 768,32	2 511 887,96	1 424 673,96	1 453 925,00	0,00	5 990 466,32
1.3.1.1	Dostarczenie komputerowego systemu informacji prawnej dla samorządu terytorialnego	Starostwo Powiatowe-jednostka	2019	2021	67 158,00	28 413,00	0,00	0,00	0,00	28 413,00
1.3.1.2	Prowadzenie placówki opiekuńczo-wychowawczej typu socjalizacyjnego dla max.14 wychowanków w latach 2018-2021	Starostwo Powiatowe-jednostka	2018	2021	2 292 509,00	510 920,00	0,00	0,00	0,00	510 920,00
1.3.1.3	Świadczenie usługi dostępu do Internetu Frame Relay	Starostwo Powiatowe-jednostka	2020	2021	9 448,00	4 724,00	0,00	0,00	0,00	4 724,00

L.p.	Nazwa i cel	Jednostka odpowiedzialna lub koordynująca	Okres realizacji		Łączne nakłady finansowe	Limit 2021	Limit 2022	Limit 2023	Limit 2024	Limit zobowiązań
			Od	Do						
1.3.1.4	Świadczenie usługi zarządzania siecią LAN	Starostwo Powiatowe-jednostka	2020	2021	4 428,00	2 214,00	0,00	0,00	0,00	2 214,00
1.3.1.5	Opracowanie Programu Rozwoju Powiatu Myśliborskiego na lata 2021-2031	Starostwo Powiatowe-jednostka	2020	2021	40 000,00	40 000,00	0,00	0,00	0,00	40 000,00
1.3.1.6	Likwidacja barier w zakresie poruszania się i komunikowania poprzez ułożenie wykładziny antypoślizgowej w ciągach komunikacyjnych w SP 3 w Myśliborzu	Starostwo Powiatowe-jednostka	2020	2021	25 850,00	25 850,00	0,00	0,00	0,00	25 850,00
1.3.1.7	Likwidacja barier w zakresie poruszania i komunikowania się poprzez ułożenie wykładziny antypoślizgowej w ciągach komunikacyjnych oraz montaż drzwi przesuwnych do sali gimnastycznej ułatwiających osobom z niepełnosprawnościami poruszanie się w Szkole Podstawowej w Kierzkowie	Starostwo Powiatowe-jednostka	2020	2021	3 245,00	3 245,00	0,00	0,00	0,00	3 245,00
1.3.1.8	Prowadzenie Placówki Opiekuńczo-Wychowawczej typu socjalizacyjnego dla maksymalnie 14 wychowanków w latach 2021-2023	Starostwo Powiatowe-jednostka	2021	2023	2 251 128,32	721 657,36	750 009,96	779 261,00	0,00	2 251 128,32
1.3.1.9	Zimowe utrzymanie dróg powiatowych Powiatu Myśliborskiego	Starostwo Powiatowe-jednostka	2020	2021	530 000,00	500 000,00	0,00	0,00	0,00	500 000,00
1.3.1.10	Przygotowanie posiłków dla wychowanków Młodzieżowego Ośrodka Socjoterapii w Smolnicy w przedziale wiekowym 11-18 lat	Młodzieżowy Ośrodek Socjoterapii w Smolnicy	2021	2023	1 695 480,00	565 160,00	565 160,00	565 160,00	0,00	1 695 480,00
1.3.1.11	Działawa drukarek wraz z montażem, instalacją i kompleksową obsługą serwisowo-eksploatacyjną	Starostwo Powiatowe-jednostka	2021	2023	160 170,00	53 390,00	53 390,00	53 390,00	0,00	160 170,00
1.3.1.12	Obsługa serwisowo-eksploatacyjna drukarek stanowiących wyposażenie jednostek organizacyjnych Powiatu Myśliborskiego	Centrum Usług Wspólnych Powiatu Myśliborskiego	2021	2023	53 091,00	17 697,00	17 697,00	17 697,00	0,00	53 091,00
1.3.1.13	Obsługa serwisowo-eksploatacyjna drukarek stanowiących wyposażenie jednostek organizacyjnych Powiatu Myśliborskiego	Dom Wczasów Dziecięcych	2021	2023	5 661,00	1 887,00	1 887,00	1 887,00	0,00	5 661,00
1.3.1.14	Obsługa serwisowo-eksploatacyjna drukarek stanowiących wyposażenie jednostek organizacyjnych Powiatu Myśliborskiego	Zespół Szkół im. Noblistów Polskich	2021	2023	17 742,00	5 914,00	5 914,00	5 914,00	0,00	17 742,00
1.3.1.15	Obsługa serwisowo-eksploatacyjna drukarek stanowiących wyposażenie jednostek organizacyjnych Powiatu Myśliborskiego	Zespół Szkół i Placówek Oświatowych w Myśliborzu	2021	2023	8 010,00	2 670,00	2 670,00	2 670,00	0,00	8 010,00
1.3.1.16	Obsługa serwisowo-eksploatacyjna drukarek stanowiących wyposażenie jednostek organizacyjnych Powiatu Myśliborskiego	Poradnia Psychologiczno-Pedagogiczna w Myśliborzu	2021	2023	3 390,00	1 130,00	1 130,00	1 130,00	0,00	3 390,00
1.3.1.17	Obsługa serwisowo-eksploatacyjna drukarek stanowiących wyposażenie jednostek organizacyjnych Powiatu Myśliborskiego	Zespół Szkół i Placówek Oświatowych w Barlinku	2021	2023	8 664,00	2 888,00	2 888,00	2 888,00	0,00	8 664,00
1.3.1.18	Obsługa serwisowo-eksploatacyjna drukarek stanowiących wyposażenie jednostek organizacyjnych Powiatu Myśliborskiego	Poradnia Psychologiczno-Pedagogiczna w Barlinku	2021	2023	3 120,00	1 040,00	1 040,00	1 040,00	0,00	3 120,00
1.3.1.19	Obsługa serwisowo-eksploatacyjna drukarek stanowiących wyposażenie jednostek organizacyjnych Powiatu Myśliborskiego	Poradnia Psychologiczno-Pedagogiczna w Dębnie	2021	2023	6 762,00	2 254,00	2 254,00	2 254,00	0,00	6 762,00
1.3.1.20	Obsługa serwisowo-eksploatacyjna drukarek stanowiących wyposażenie jednostek organizacyjnych Powiatu Myśliborskiego	Młodzieżowy Ośrodek Wychowawczy w Rencicach	2021	2023	11 100,00	3 700,00	3 700,00	3 700,00	0,00	11 100,00
1.3.1.21	Obsługa serwisowo-eksploatacyjna drukarek stanowiących wyposażenie jednostek organizacyjnych Powiatu Myśliborskiego	Młodzieżowy Ośrodek Socjoterapii w Smolnicy	2021	2023	3 987,00	1 329,00	1 329,00	1 329,00	0,00	3 987,00

L.p.	Nazwa i cel	Jednostka odpowiedzialna lub koordynująca	Okres realizacji		Łączne nakłady finansowe	Limit 2021	Limit 2022	Limit 2023	Limit 2024	Limit zobowiązań
			Od	Do						
1.3.1.22	Obsługa serwisowo-eksploatacyjna drukarek stanowiących wyposażenie jednostek organizacyjnych Powiatu Myśliborskiego	Zespół Szkół Nr 1 Zachodnia	2021	2023	20 571,00	6 857,00	6 857,00	0,00	0,00	20 571,00
1.3.1.23	Obsługa serwisowo-eksploatacyjna drukarek stanowiących wyposażenie jednostek organizacyjnych Powiatu Myśliborskiego	Dom Pomocy Społecznej	2021	2023	6 534,00	2 178,00	2 178,00	0,00	0,00	6 534,00
1.3.1.24	Obsługa serwisowo-eksploatacyjna drukarek stanowiących wyposażenie jednostek organizacyjnych Powiatu Myśliborskiego	Regionalna Placówka Opiekuńcza - Terapeutyczna w Dębnie	2021	2023	6 750,00	2 250,00	2 250,00	0,00	0,00	6 750,00
1.3.1.25	Obsługa serwisowo-eksploatacyjna drukarek stanowiących wyposażenie jednostek organizacyjnych Powiatu Myśliborskiego	Powiatowe Centrum Pomocy Rodzinie	2021	2023	12 960,00	4 320,00	4 320,00	0,00	0,00	12 960,00
1.3.2.	- wydatki majątkowe				23 277 910,25	8 969 870,44	2 558 814,81	0,00	0,00	11 528 686,25
1.3.2.1	Zakup samochodu do przewozu niepełnosprawnych mieszkańców Domu Pomocy Społecznej dla Osób Przewlekłe i Somatycznie Chorych w Myśliborzu	Starostwo Powiatowe-jednostka	2020	2021	179 580,00	179 580,00	0,00	0,00	0,00	179 580,00
1.3.2.2	Likwidacja barier architektonicznych w zakresie poruszania i komunikowania się poprzez budowę pochylni i dojścia do budynku, zapewnianych osobom niepełnosprawnym dostęp do Szkoły Podstawowej w Nawrooku	Starostwo Powiatowe-jednostka	2020	2021	21 477,78	21 477,78	0,00	0,00	0,00	21 477,78
1.3.2.3	Likwidacja barier utrudniających swobodę ruchu osobom niepełnosprawnym w SP 2 w Myśliborzu poprzez oznakowanie ciągów komunikacyjnych różnym kolorem i fakturą - montaż krawędzi antypoślizgowych na schody	Starostwo Powiatowe-jednostka	2020	2021	17 029,89	17 029,89	0,00	0,00	0,00	17 029,89
1.3.2.4	Przebudowa drogi powiatowej Nr 2113Z na odcinku Sumiak-Karsko	Starostwo Powiatowe-jednostka	2020	2021	4 842 192,97	4 742 192,97	0,00	0,00	0,00	4 742 192,97
1.3.2.5	Przebudowa drogi powiatowej Nr 2142Z na odcinku Kalefisko 2,2 km	Starostwo Powiatowe-jednostka	2020	2021	100 000,00	100 000,00	0,00	0,00	0,00	100 000,00
1.3.2.6	Adaptacja budynku bylej bursy na siedzibę Starostwa Powiatowego i powiatowych jednostek organizacyjnych	Starostwo Powiatowe-jednostka	2009	2021	12 700 000,00	1 060 000,00	0,00	0,00	0,00	1 060 000,00
1.3.2.7	Modernizacja wewnętrznej instalacji wodociągowej w Domu Pomocy Społecznej dla Osób Przewlekłe i Somatycznie Chorych w Myśliborzu	Dom Pomocy Społecznej	2020	2021	300 000,00	290 775,00	0,00	0,00	0,00	290 775,00
1.3.2.8	Przebudowa Drogi Powiatowej Nr 2125 Zna odcinku Dalsze	Starostwo Powiatowe-jednostka	2021.	2022	5 117 629,61	2 558 814,80	2 558 814,81	0,00	0,00	5 117 629,61

## **Objaśnienia przyjętych wartości do Wieloletniej Prognozy Finansowej Powiatu Myśliborskiego na lata 2021-2033**

Obowiązek sporządzenia Wieloletniej Prognozy Finansowej jest jedną z zasadniczych zmian wprowadzonych ustawą z dnia 27 sierpnia 2009 roku odnoszących się do zagadnień gospodarki finansowej jednostek samorządu terytorialnego. Regulacja ta stwarza możliwość kompleksowej analizy sytuacji finansowej jednostki oraz możliwość oceny podejmowanych przedsięwzięć z perspektywy ich znaczenia dla samorządu. W zamyśle prawodawcy wieloletnia prognoza finansowa jednostki samorządu terytorialnego ma być instrumentem nowoczesnego zarządzania finansami publicznymi.

W Wieloletniej Prognozie Finansowej Powiatu Myśliborskiego zastosowano wzory załączników (załącznik nr 1 oraz załącznik nr 2 do uchwały) zgodnie z Rozporządzeniem Ministra Finansów z dnia 10 stycznia 2013 roku w sprawie wieloletniej prognozy finansowej jednostki samorządu terytorialnego (Dz. U. z 2015 r. poz. 92) z uwzględnieniem zmian wynikających z Rozporządzenia Ministra Finansów, Inwestycji i Rozwoju z dnia 1 października 2019 r. (Dz. U. z 2019 r. poz. 1903) oraz Rozporządzenia Ministra Finansów z dnia 10 sierpnia 2020 r. (Dz. U. z 2020 r. poz. 1381).

Podstawą opracowania Wieloletniej Prognozy Finansowej Powiatu Myśliborskiego jest projekt uchwały budżetowej na 2021 rok, dane sprawozdawcze z wykonania budżetu Powiatu Myśliborskiego za lata 2018 i 2019, wartości planowane na koniec III kwartału 2020 roku oraz Wytyczne Ministra Finansów dotyczące stosowania jednolitych wskaźników makroekonomicznych, będących podstawą oszacowania skutków finansowych projektowanych ustaw (aktualizacja – lipiec 2020 r.). W kolumnie pomocniczej dotyczącej przewidywanego wykonania w 2020 roku wprowadzono wartości, zgodnie z aktualnym planem budżetu Powiatu Myśliborskiego na dzień przygotowania projektu.

Art. 227 ust. 1 ustawy z dnia 27 sierpnia 2009 roku o finansach publicznych (t.j. Dz. U. z 2019 r. poz. 869 z późn. zm.) zakłada, iż wieloletnia prognoza finansowa obejmuje okres roku budżetowego oraz co najmniej trzech kolejnych lat budżetowych. Z ust. 2 powołanego artykułu wynika, iż prognozę kwoty długu, stanowiącą integralną część wieloletniej prognozy finansowej, sporządza się na okres, na który zaciągnięto lub planuje się zaciągnąć zobowiązanie. Na dzień podjęcia uchwały, spłatę zobowiązań przewiduje się do roku 2033. W związku z powyższym, Wieloletnia Prognoza Finansowa Powiatu Myśliborskiego została przygotowana na lata 2021-2033.

Kwoty wydatków wynikające z limitów wydatków na przedsięwzięcia nie wykraczają poza okres prognozy kwoty długu. Nie planuje się także wydatków z tytułu niewymagalnych poręczeń i gwarancji, które przekraczałyby okres prognozy kwoty długu.

### **1. Założenia makroekonomiczne**

Przy opracowaniu prognozy pozycji budżetowych Powiatu Myśliborskiego wykorzystano trzy podstawowe mierniki koniunktury gospodarczej – produkt krajowy brutto (PKB) oraz wskaźnik inflacji (CPI) oraz wskaźnik wynagrodzeń. Na ich podstawie oszacowano wartości dochodów i wydatków Powiatu Myśliborski, co, dzięki konstrukcji i zaawansowanym metodom dokonywania obliczeń, pozwoli realizować w przyszłości właściwą politykę finansową jednostki.

Zgodnie z zaleceniami Ministra Finansów, prognozę wskazanych pozycji oparto o Wytyczne dotyczące stosowania jednolitych wskaźników makroekonomicznych będących podstawą oszacowania skutków finansowych projektowanych ustaw. Ostatnia dostępna aktualizacja ww. wytycznych miała miejsce 19 lipca 2020 r., a dane wynikające z powołanego dokumentu prezentuje tabela 1.



Tabela 1. Dane makroekonomiczne przyjęte do wyliczeń prognozy

Wskaźnik	2021	2022	2023	2024	2025	2026	2027
PKB	4,00%	3,40%	3,00%	3,00%	3,00%	3,10%	3,10%
Inflacja	1,80%	2,20%	2,40%	2,50%	2,50%	2,50%	2,50%
Wynagrodzenia	1,50%	1,90%	2,20%	2,70%	2,90%	3,00%	3,00%
Wskaźnik	2028	2029	2030	2031	2032	2033	
PKB	3,00%	2,80%	2,80%	2,70%	2,60%	2,50%	
Inflacja	2,50%	2,50%	2,50%	2,50%	2,50%	2,50%	
Wynagrodzenia	3,00%	3,00%	3,00%	3,00%	3,00%	2,90%	

Źródło: Wytyczne dotyczące stosowania jednolitych wskaźników makroekonomicznych będących podstawą oszacowania skutków finansowych projektowanych ustaw. Aktualizacja – 19 lipca 2020 r., (www.mf.gov.pl), Warszawa 2020.

Prognozę oparto o następujące założenia:

- 1) dla roku 2021 przyjęto wartości wynikające z projektu budżetu;
- 2) dla lat 2022-2033 prognozę wykonano poprzez indeksację o wskaźniki dynamiki inflacji, dynamiki PKB oraz dynamiki realnej wynagrodzeń brutto.

Podzielenie prognozy w powyższy sposób pozwala na realną ocenę możliwości inwestycyjno-kredytowych gminy.

Zgodnie z przyjętym założeniem, dochody i wydatki bieżące w roku 2021 uwzględnione w WPF wynikają z wartości zawartych w projekcie budżetu na 2021 rok. Od 2022 roku dochody i wydatki bieżące ustalono za pomocą wskaźników inflacji, wskaźnika dynamiki PKB oraz wskaźnika dynamiki realnej wynagrodzeń brutto. W tym celu, posłużono się metodą indeksacji wartości bazowych o odpowiednio przypisany dla każdej kategorii budżetowej wskaźnik. Waga zmiennej makroekonomicznej oznacza w jakim stopniu dochody lub wydatki zależą od poziomu wskaźnika z danego roku. Indeksowana zostaje wartość na rok przyszły.

Sposób indeksacji za pomocą wag przedstawia poniższy wzór:

$$Y_1 = Y_0 * (1 + CPI * u_{CPI}) * (1 + PKB * u_{PKB}) * (1 + WB * u_{WB})$$

gdzie:

$Y_1$  - wartość prognozowana danej kategorii dochodów bądź wydatków budżetowych;

$Y_0$  - wartość danej kategorii dochodów bądź wydatków budżetowych w roku poprzedzającym;

$CPI$  - wartość wskaźnika inflacji w roku prognozowanym;

$u_{CPI}$  - waga przypisana wskaźnikowi CPI, będąca jego rzeczywistym wpływem na prognozowaną kategorię;

$PKB$  - wskaźnik dynamiki PKB;

$u_{PKB}$  - waga przypisana wskaźnikowi dynamiki PKB, będąca jego rzeczywistym wpływem na prognozowaną kategorię;

$WB$  - wskaźnik dynamiki realnej wynagrodzeń brutto w gospodarce narodowej;

$u_{WB}$  - waga przypisana wskaźnikowi dynamiki WB, będąca jego rzeczywistym wpływem na prognozowaną kategorię.

## 2. Dochody

Prognozy dochodów Powiatu Myśliborskiego dokonano w podziałach merytorycznych, a następnie sklasyfikowano w podziały wymagane ustawowo. Podział merytoryczny został sporządzony za pomocą paragrafów klasyfikacji budżetowej i objął dochody bieżące i majątkowe.

Dochody bieżące prognozowano w podziale na:

1. dochody z tytułu udziału we wpływach z podatku dochodowego od osób fizycznych;
2. dochody z tytułu udziału we wpływach z podatku dochodowego od osób prawnych;
3. subwencję ogólną;
4. dotacje i środki przeznaczone na cele bieżące;
5. pozostałe dochody (m. in.: dochody z najmu i dzierżawy składników majątkowych, wpływy z usług, odsetki od środków na rachunkach bankowych, odpłatności za dzieci przebywające w placówkach opiekuńczo-wychowawczych, odpłatności za pobyt pensjonariuszy w Domu Pomocy Społecznej.)

Dochody majątkowe prognozowano w podziale na:

1. dochody ze sprzedaży majątku;
2. dotacje i środki przeznaczone na inwestycje;

### 2.1. Dochody bieżące

Uwzględniając dotychczasowe kształtowanie się dochodów budżetu Powiatu Myśliborskiego oraz przewidywania na następne lata, w poszczególnych kategoriach dochodów bieżących posłużono się metodą indeksacji wartości bazowych o odpowiednio przypisany dla każdej kategorii budżetowej wskaźnik, za pomocą następujących wag:

Tabela 2. Wagi dla danych makroekonomicznych przyjęte do wyliczeń prognozy dochodów bieżących

Wyszczególnienie	INF	PKB
dochody z udziału w PIT	0,00%	100,00%
dochody z udziału w CIT	0,00%	100,00%
subwencja ogólna	0,00%	100,00%
dotacje bieżące	0,00%	100,00%
pozostałe, w tym:	0,00%	100,00%

Źródło: Opracowanie własne.

### Udział w podatkach centralnych

Jako że ta grupa dochodów pozostaje w bardzo silnym związku z sytuacją makroekonomiczną kraju, przy szacowaniu dochodów z tytułu udziałów w podatku dochodowym od osób fizycznych (PIT) oraz od osób prawnych (CIT) w latach 2021-2033 wzięto pod uwagę założony wskaźnik PKB.

### Subwencje i dotacje na zadania bieżące

Planowaną kwotę subwencji ogólnej oraz dotacji celowych z budżetu państwa (innych niż środki na dofinansowanie realizacji projektów europejskich) na 2021 rok przyjęto w oparciu o informacje przekazane przez Ministra Finansów. W kolejnych latach prognozy założono wzrost kwoty otrzymywanych dotychczas cyklicznych subwencji i dotacji celowych z budżetu państwa w oparciu o prognozowany wskaźnik PKB.

### 2.2. Dochody majątkowe

Waloryzacji o wskaźniki makroekonomiczne nie poddano dochodów o charakterze majątkowym. Dochody majątkowe pozbawione są regularności. W budżecie Powiatu Myśliborskiego zostały zaplanowane dochody majątkowe w kwocie 5.693.402,79 zł. pochodzące z dotacji na realizację zadań inwestycyjnych.

### 3. Wydatki

Prognozy wydatków Powiatu Myśliborskiego dokonano w podziale na kategorie wydatków bieżących i wydatków majątkowych.

#### 3.1. Wydatki bieżące

Wydatki bieżące prognozowano w podziale na:

- 1) wynagrodzenia i składki od nich naliczane;
- 2) wydatki na poręczenia i gwarancje;
- 3) wydatki związane z obsługą zadłużenia, w tym odsetki i dyskonto;
- 4) pozostałe wydatki bieżące.

Zgodnie z założeniami przyjętymi przy prognozie dochodów, dla wydatków bieżących w roku 2021 przyjęto projekt budżetu. W latach 2022-2033 dokonano indeksacji wydatków na wynagrodzenia i pochodne od wynagrodzeń w oparciu o wagi wskaźników inflacji, PKB i wynagrodzeń.

Podobne założenia przyjęto w przypadku prognozowania pozostałych wydatków bieżących. O ile w przypadku wydatków na wynagrodzenia, pochodnych od wynagrodzeń i pozostałych wydatków bieżących możliwość zastosowania indeksacji jest uzasadniona, o tyle wydatki związane z obsługą długu są ściśle uzależnione od postanowień zawartych w umowach kredytowych, pożyczkowych i emisji obligacji.

Tabela 4. Wagi dla danych makroekonomicznych przyjęte do wyliczeń prognozy wydatków bieżących

Wyszczególnienie	INF	PKB	WYNAGR
wynagrodzenia i pochodne	50,00%	0,00%	0,00%
inne	50,00%	0,00%	0,00%

Zródło: Opracowanie własne.

Wydatki na obsługę długu skalkulowano w oparciu o obowiązujące stawki WIBOR jak również warunki wynikające z zawartych umów (w przypadku zobowiązań historycznych).

### 3.2. Wydatki majątkowe

Wydatki majątkowe obejmują przede wszystkim przedsięwzięcia inwestycyjne, które ujęto w załączniku nr 2 do Wieloletniej Prognozy Finansowej Powiatu Myśliborskiego na lata 2021-2024. W kolejnych latach wydatki majątkowe zostały zaplanowane tak, aby pokryły pozostałą po spłacie zobowiązań część tzw. wolnych środków.

## 4. Wynik budżetu

Wynik budżetu w prognozowanym okresie jest ściśle powiązany z przyjętymi założeniami do prognozy dochodów i wydatków. Fakt prognozowania w oparciu o dane makroekonomiczne o niewielkiej zmienności powoduje zrównoważony i stabilny wzrost dochodów oraz wydatków bieżących, któremu można przypisać cechy statystyczne. W całym prognozowanym okresie utrzymana została relacja z art. 242 (brak deficytu bieżącego). Ponadto wynik finansowy budżetu został sprowadzony do 0 w całym badanym okresie.

Tabela 5. Wynik budżetu Powiatu Myśliborskiego

	2021	2022	2023	2024
Dochody	102 564 485,91	103 751 374,21	103 169 641,00	106 264 731,00
Wydatki	103 402 800,67	101 851 374,21	100 669 641,00	103 164 731,00
Wynik budżetu	-838 314,76	1 900 000,00	2 500 000,00	3 100 000,00
	2025	2026	2027	2028
Dochody	109 452 672,00	112 845 705,00	116 343 922,00	119 834 240,00
Wydatki	106 352 672,00	109 345 705,00	112 663 922,00	117 634 240,00
Wynik budżetu	3 100 000,00	3 500 000,00	3 680 000,00	2 200 000,00
	2029	2030	2031	2032
Dochody	123 189 599,00	126 638 908,00	130 058 158,00	133 439 671,00
Wydatki	121 189 599,00	124 238 908,00	127 658 158,00	131 039 671,00
Wynik budżetu	2 000 000,00	2 400 000,00	2 400 000,00	2 400 000,00
	2033			
Dochody	136 775 663,00			
Wydatki	135 575 663,00			
Wynik budżetu	1 200 000,00			

Zródło: Opracowanie własne.

## 5. Przychody

W budżecie Powiatu Myśliborskiego na 2021 r. zaplanowano przychody w łącznej kwocie 3 238 314,76 zł.:

1) §905 - przychody jst z niewykorzystanych środków pieniężnych na rachunku bieżącym budżetu, wynikających z rozliczenia dochodów i wydatków nimi finansowanych związanych ze szczególnymi zasadami wykonywania budżetu określonymi w odrębnych ustawach w kwocie 1.089.061,52 zł.

kwota 336.046,52 zł. - środki Funduszu Dróg Samorządowych na realizację zadania pn. Przebudowa drogi powiatowej na odcinku Sumiak - Karsko.

kwota 350.000,00 zł. - środki Rządowego Funduszu Inwestycji Lokalnych na realizację zadania pn. Przebudowa drogi powiatowej na odcinku Sumiak - Karsko.

kwota 403.015,00 zł. - środki Rządowego Funduszu Inwestycji Lokalnych na realizację zadania pn.: "Adaptacja byłej bursy na siedzibę Starostwa Powiatowego i jednostek organizacyjnych przy ul. Północnej 15" w części dotyczącej zagospodarowania terenu wokół budynku.

2) §906 - przychody jst z wynikających z rozliczenia środków określonych w art.5 ust.1 pkt. 2 ustawy i dotacji na realizację programu, projektu lub zadania finansowanego z udziałem tych środków w kwocie 26.789,90 zł. - środki dotyczące realizacji projektu Erasmus + "Migracja europejska okiem dziennikarskim"

3) §950 - wolne środki, o których mowa w art. 217 ust.2 pkt.6 ustawy w kwocie 2 122 463,34 zł. - dotyczy niezrealizowanych wydatków w 2020 roku (w części przeniesionych do realizacji na 2021 rok).

## 6. Rozchody

Na dzień 31.12.2020 kwota zadłużenia, wpływająca na kształtowanie się wskaźnika faktycznej obsługi zadłużenia, wynikająca z zaciągniętych kredytów, pożyczek i wyemitowanych obligacji wynosi 32 780 000,00 zł, a jego spłata planowana jest do roku 2033.

Tabela 6. Spłata zaciągniętych i planowanych zobowiązań Powiatu Myśliborskiego

Wyszczególnienie	2021	2022	2023	2024
Kredyt historyczny	2 400 000,00	1 900 000,00	2 500 000,00	3 100 000,00
Kredyt planowany	0,00	0,00	0,00	0,00
Roczna rata kapitałowa	2 400 000,00	1 900 000,00	2 500 000,00	3 100 000,00
Wyszczególnienie	2025	2026	2027	2028
Kredyt historyczny	3 100 000,00	3 500 000,00	3 680 000,00	2 200 000,00
Kredyt planowany	0,00	0,00	0,00	0,00
Roczna rata kapitałowa	3 100 000,00	3 500 000,00	3 680 000,00	2 200 000,00
Wyszczególnienie	2029	2030	2031	2032
Kredyt historyczny	2 000 000,00	2 400 000,00	2 400 000,00	2 400 000,00
Kredyt planowany	0,00	0,00	0,00	0,00
Roczna rata kapitałowa	2 000 000,00	2 400 000,00	2 400 000,00	2 400 000,00
Wyszczególnienie	2033			
Kredyt historyczny	1 200 000,00			
Kredyt planowany	0,00			
Roczna rata kapitałowa	1 200 000,00			

Źródło: Opracowanie własne.

## 7. Relacja z art. 243 ustawy o finansach publicznych

Zgodnie z art. 243 ust. 1 ustawy z dnia 27 sierpnia 2009 r. o finansach publicznych (t.j. Dz. U. z 2019 r. poz. 869 z późn. zm.) od 1 stycznia 2014 r. obowiązuje indywidualny wskaźnik zadłużenia dla samorządów. Według przepisów roczna wartość spłat zobowiązań i ich obsługi do planowanych dochodów bieżących pomniejszonych o dotacje i środki przeznaczone na cele bieżące nie może przekroczyć wskaźnika maksymalnej obsługi zadłużenia uwzględniającego wyłączenia wskazane w art. 243 ust. 3, 3a oraz 3b powyższej ustawy.

Od 1 stycznia 2020 r. wskaźnik faktycznej obsługi zadłużenia został uzupełniony o umowy, które wywołują skutki ekonomiczne podobne do kredytu, pożyczki, depozytu czy emisji papierów wartościowych (zaciągnięte po 1 stycznia 2019 roku). Włączenie do wskaźnika obsługi zadłużenia ww. umów dotyczy zarówno spłaty rat, jak również wydatków bieżących na ich obsługę (odsetki, prowizje, opłaty).

Natomiast na podstawie art. 15zob ust. 2 ustawy z dnia 2 marca 2020 r. o szczególnych rozwiązaniach związanych z zapobieganiem, przeciwdziałaniem i zwalczaniem COVID-19, innych chorób zakaźnych oraz wywołanych nimi sytuacji kryzysowych, ustalając relację ograniczającą wysokość spłaty długu JST:

1. na lata 2020-2025 wydatki bieżące budżetu tej jednostki podlegają pomniejszeniu o wydatki bieżące na obsługę długu;
2. na rok 2021 i lata kolejne wydatki bieżące budżetu tej jednostki podlegają pomniejszeniu o wydatki bieżące poniesione w 2020 r. w celu realizacji zadań związanych z przeciwdziałaniem COVID-19.

Kształt indywidualnego wskaźnika obsługi zadłużenia został obliczony zgodnie z wytycznymi dla okresów dostosowawczych, tj.:

1. na lata 2020-2025 w oparciu o art. 9 ust. 1 ustawy z dnia 14 grudnia 2018 r. o zmianie ustawy o finansach publicznych oraz niektórych innych ustaw;
2. od roku 2026 w oparciu o art. 9 ust. 2 ustawy z dnia 14 grudnia 2018 r. o zmianie ustawy o finansach publicznych oraz niektórych innych ustaw.

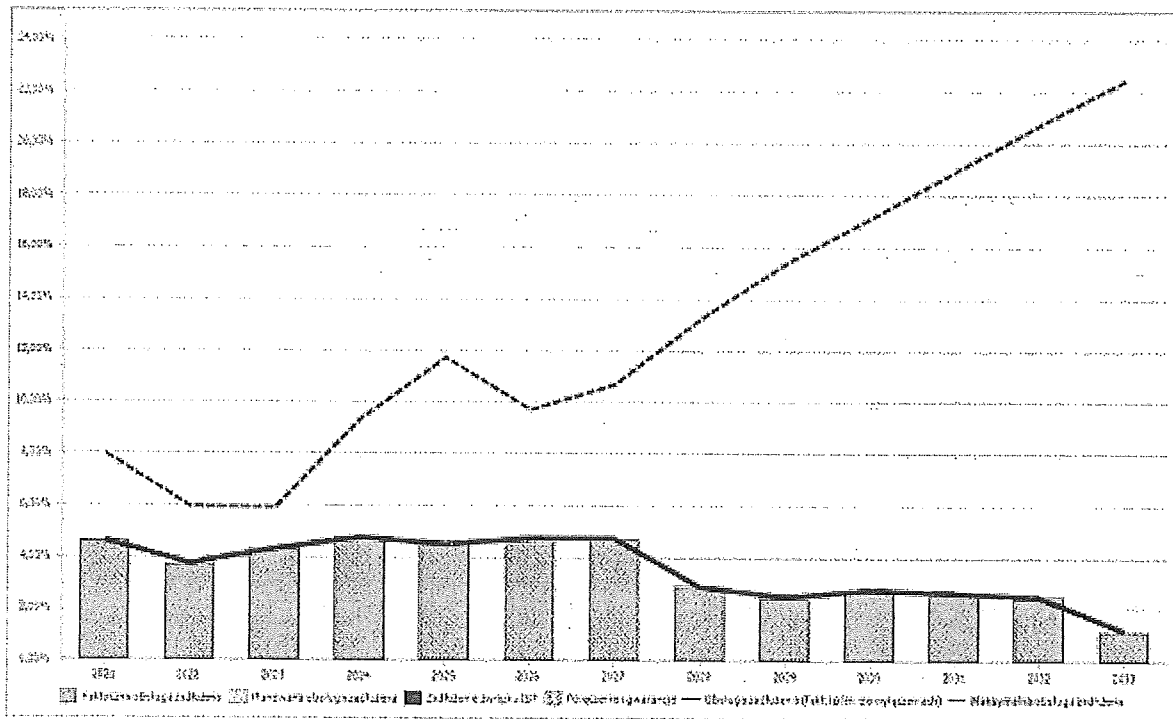
Tabela 7. Kształtowanie się relacji z art. 243 uofp

	2021	2022	2023	2024	2025
Obsługa zadłużenia (fakt. i plan. po wyłączeniach)	4,64%	3,72%	4,30%	4,77%	4,51%
Maksymalna obsługa zadłużenia (wg planu po III kwartale 2020)	7,86%	5,82%	5,77%	9,34%	11,71%
Maksymalna obsługa zadłużenia (wg przewidywanego wykonania 2020)	8,16%	6,12%	6,07%	9,34%	11,71%
Zachowanie relacji z art. 243 (w oparciu o przewidywane wykonanie)	Tak	Tak	Tak	Tak	Tak
	2026	2027	2028	2029	2030
Obsługa zadłużenia (fakt. i	4,73%	4,71%	2,88%	2,47%	2,76%

plan. po wyłączeniach)					
Maksymalna obsługa zadłużenia (wg planu po III kwartale 2020)	9,63%	10,63%	13,22%	15,37%	17,15%
Maksymalna obsługa zadłużenia (wg przewidywanego wykonania 2020)	9,76%	10,76%	13,22%	15,37%	17,15%
Zachowanie relacji z art. 243 (w oparciu o przewidywane wykonanie)	Tak	Tak	Tak	Tak	Tak
	2031	2032	2033		
Obsługa zadłużenia (fakt. i plan. po wyłączeniach)	2,63%	2,49%	1,18%		
Maksymalna obsługa zadłużenia (wg planu po III kwartale 2020)	18,94%	20,76%	22,49%		
Maksymalna obsługa zadłużenia (wg przewidywanego wykonania 2020)	18,94%	20,76%	22,49%		
Zachowanie relacji z art. 243 (w oparciu o przewidywane wykonanie)	Tak	Tak	Tak		

Zródło: Opracowanie własne.

Graficzne przedstawienie relacji prezentuje wykres poniżej.



Powiat terminowo reguluje swoje zobowiązania, a w całym okresie prognozy zachowana zostanie zarówno nadwyżka bieżąca (art. 242) jak i relacja z art. 243 ustawy o finansach publicznych.



## **Objaśnienia przyjętych wartości do Wieloletniej Prognozy Finansowej Powiatu Myśliborskiego na lata 2021-2033**

Obowiązek sporządzenia Wieloletniej Prognozy Finansowej jest jedną z zasadniczych zmian wprowadzonych ustawą z dnia 27 sierpnia 2009 roku odnoszących się do zagadnień gospodarki finansowej jednostek samorządu terytorialnego. Regulacja ta stwarza możliwość kompleksowej analizy sytuacji finansowej jednostki oraz możliwość oceny podejmowanych przedsięwzięć z perspektywy ich znaczenia dla samorządu. W zamyśle prawodawcy wieloletnia prognoza finansowa jednostki samorządu terytorialnego ma być instrumentem nowoczesnego zarządzania finansami publicznymi.

W Wieloletniej Prognozie Finansowej Powiatu Myśliborskiego zastosowano wzory załączników (załącznik nr 1 oraz załącznik nr 2 do uchwały) zgodnie z Rozporządzeniem Ministra Finansów z dnia 10 stycznia 2013 roku w sprawie wieloletniej prognozy finansowej jednostki samorządu terytorialnego (Dz. U. z 2015 r. poz. 92) z uwzględnieniem zmian wynikających z Rozporządzenia Ministra Finansów, Inwestycji i Rozwoju z dnia 1 października 2019 r. (Dz. U. z 2019 r. poz. 1903) oraz Rozporządzenia Ministra Finansów z dnia 10 sierpnia 2020 r. (Dz. U. z 2020 r. poz. 1381).

Podstawą opracowania Wieloletniej Prognozy Finansowej Powiatu Myśliborskiego jest projekt uchwały budżetowej na 2021 rok, dane sprawozdawcze z wykonania budżetu Powiatu Myśliborskiego za lata 2018 i 2019, wartości planowane na koniec III kwartału 2020 roku oraz Wytyczne Ministra Finansów dotyczące stosowania jednolitych wskaźników makroekonomicznych, będących podstawą oszacowania skutków finansowych projektowanych ustaw (aktualizacja – lipiec 2020 r.). W kolumnie pomocniczej dotyczącej przewidywanego wykonania w 2020 roku wprowadzono wartości, zgodnie z aktualnym planem budżetu Powiatu Myśliborskiego na dzień przygotowania projektu.

Art. 227 ust. 1 ustawy z dnia 27 sierpnia 2009 roku o finansach publicznych (t.j. Dz. U. z 2019 r. poz. 869 z późn. zm.) zakłada, iż wieloletnia prognoza finansowa obejmuje okres roku budżetowego oraz co najmniej trzech kolejnych lat budżetowych. Z ust. 2 powołanego artykułu wynika, iż prognozę kwoty długu, stanowiącą integralną część wieloletniej prognozy finansowej, sporządza się na okres, na który zaciągnięto lub planuje się zaciągnąć zobowiązanie. Na dzień podjęcia uchwały, spłatę zobowiązań przewiduje się do roku 2033. W związku z powyższym, Wieloletnia Prognoza Finansowa Powiatu Myśliborskiego została przygotowana na lata 2021-2033.

Kwoty wydatków wynikające z limitów wydatków na przedsięwzięcia nie wykraczają poza okres prognozy kwoty długu. Nie planuje się także wydatków z tytułu niewymagalnych poręczeń i gwarancji, które przekraczałyby okres prognozy kwoty długu.

### **1. Założenia makroekonomiczne**

Przy opracowaniu prognozy pozycji budżetowych Powiatu Myśliborskiego wykorzystano trzy podstawowe mierniki koniunktury gospodarczej – produkt krajowy brutto (PKB) oraz wskaźnik inflacji (CPI) oraz wskaźnik wynagrodzeń. Na ich podstawie oszacowano wartości dochodów i wydatków Powiatu Myśliborski, co, dzięki konstrukcji i zaawansowanym metodom dokonywania obliczeń, pozwoli realizować w przyszłości właściwą politykę finansową jednostki.

Zgodnie z zaleceniami Ministra Finansów, prognozę wskazanych pozycji oparto o Wytyczne dotyczące stosowania jednolitych wskaźników makroekonomicznych będących podstawą oszacowania skutków finansowych projektowanych ustaw. Ostatnia dostępna aktualizacja ww. wytycznych miała miejsce 19 lipca 2020 r., a dane wynikające z powołanego dokumentu prezentuje tabela 1.

Tabela 1. Dane makroekonomiczne przyjęte do wyliczeń prognozy

Wskaźnik	2021	2022	2023	2024	2025	2026	2027
PKB	4,00%	3,40%	3,00%	3,00%	3,00%	3,10%	3,10%
Inflacja	1,80%	2,20%	2,40%	2,50%	2,50%	2,50%	2,50%
Wynagrodzenia	1,50%	1,90%	2,20%	2,70%	2,90%	3,00%	3,00%
Wskaźnik	2028	2029	2030	2031	2032	2033	
PKB	3,00%	2,80%	2,80%	2,70%	2,60%	2,50%	
Inflacja	2,50%	2,50%	2,50%	2,50%	2,50%	2,50%	
Wynagrodzenia	3,00%	3,00%	3,00%	3,00%	3,00%	2,90%	

Źródło: Wytyczne dotyczące stosowania jednolitych wskaźników makroekonomicznych będących podstawą oszacowania skutków finansowych projektowanych ustaw. Aktualizacja – 19 lipca 2020 r., (www.mf.gov.pl), Warszawa 2020.

Prognozę oparto o następujące założenia:

- 1) dla roku 2021 przyjęto wartości wynikające z projektu budżetu;
- 2) dla lat 2022-2033 prognozę wykonano poprzez indeksację o wskaźniki dynamiki inflacji, dynamiki PKB oraz dynamiki realnej wynagrodzeń brutto.

Podzielenie prognozy w powyższy sposób pozwala na realną ocenę możliwości inwestycyjno-kredytowych gminy.

Zgodnie z przyjętym założeniem, dochody i wydatki bieżące w roku 2021 uwzględnione w WPF wynikają z wartości zawartych w projekcie budżetu na 2021 rok. Od 2022 roku dochody i wydatki bieżące ustalono za pomocą wskaźników inflacji, wskaźnika dynamiki PKB oraz wskaźnika dynamiki realnej wynagrodzeń brutto. W tym celu, posłużono się metodą indeksacji wartości bazowych o odpowiednio przypisany dla każdej kategorii budżetowej wskaźnik. Waga zmiennej makroekonomicznej oznacza w jakim stopniu dochody lub wydatki zależą od poziomu wskaźnika z danego roku. Indeksowana zostaje wartość na rok przyszły.

Sposób indeksacji za pomocą wag przedstawia poniższy wzór:

$$Y_1 = Y_0 * (1 + CPI * u_{CPI}) * (1 + PKB * u_{PKB}) * (1 + WB * u_{WB})$$

gdzie:

$Y_1$  - wartość prognozowana danej kategorii dochodów bądź wydatków budżetowych;

$Y_0$  - wartość danej kategorii dochodów bądź wydatków budżetowych w roku poprzedzającym;

$CPI$  - wartość wskaźnika inflacji w roku prognozowanym;

$u_{CPI}$  - waga przypisana wskaźnikowi CPI, będąca jego rzeczywistym wpływem na prognozowaną kategorię;

$PKB$  - wskaźnik dynamiki PKB;

$u_{PKB}$  - waga przypisana wskaźnikowi dynamiki PKB, będąca jego rzeczywistym wpływem na prognozowaną kategorię;

$WB$  - wskaźnik dynamiki realnej wynagrodzeń brutto w gospodarce narodowej;

$U_{WB}$  - waga przypisana wskaźnikowi dynamiki WB, będąca jego rzeczywistym wpływem na prognozowaną kategorię.

## 2. Dochody

Prognozy dochodów Powiatu Myśliborskiego dokonano w podziałach merytorycznych, a następnie sklasyfikowano w podziały wymagane ustawowo. Podział merytoryczny został sporządzony za pomocą paragrafów klasyfikacji budżetowej i objął dochody bieżące i majątkowe.

Dochody bieżące prognozowano w podziale na:

1. dochody z tytułu udziału we wpływach z podatku dochodowego od osób fizycznych;
2. dochody z tytułu udziału we wpływach z podatku dochodowego od osób prawnych;
3. subwencję ogólną;
4. dotacje i środki przeznaczone na cele bieżące;
5. pozostałe dochody (m. in.: dochody z najmu i dzierżawy składników majątkowych, wpływy z usług, odsetki od środków na rachunkach bankowych, odpłatności za dzieci przebywające w placówkach opiekuńczo-wychowawczych, odpłatności za pobyt pensjonariuszy w Domu Pomocy Społecznej.)

Dochody majątkowe prognozowano w podziale na:

1. dochody ze sprzedaży majątku;
2. dotacje i środki przeznaczone na inwestycje;

### 2.1. Dochody bieżące

Uwzględniając dotychczasowe kształtowanie się dochodów budżetu Powiatu Myśliborskiego oraz przewidywania na następne lata, w poszczególnych kategoriach dochodów bieżących posłużono się metodą indeksacji wartości bazowych o odpowiednio przypisany dla każdej kategorii budżetowej wskaźnik, za pomocą następujących wag:

Tabela 2. Wagi dla danych makroekonomicznych przyjęte do wyliczeń prognozy dochodów bieżących

Wyszczególnienie	INF	PKB
dochody z udziału w PIT	0,00%	100,00%
dochody z udziału w CIT	0,00%	100,00%
subwencja ogólna	0,00%	100,00%
dotacje bieżące	0,00%	100,00%
pozostałe, w tym:	0,00%	100,00%

Źródło: Opracowanie własne.

### Udział w podatkach centralnych

Jako że ta grupa dochodów pozostaje w bardzo silnym związku z sytuacją makroekonomiczną kraju, przy szacowaniu dochodów z tytułu udziałów w podatku dochodowym od osób fizycznych (PIT) oraz od osób prawnych (CIT) w latach 2021-2033 wzięto pod uwagę założony wskaźnik PKB.

### Subwencje i dotacje na zadania bieżące

Planowaną kwotę subwencji ogólnej oraz dotacji celowych z budżetu państwa (innych niż środki na dofinansowanie realizacji projektów europejskich) na 2021 rok przyjęto w oparciu o informacje przekazane przez Ministra Finansów. W kolejnych latach prognozy założono wzrost kwoty otrzymywanych dotychczas cyklicznych subwencji i dotacji celowych z budżetu państwa w oparciu o prognozowany wskaźnik PKB.

## 2.2. Dochody majątkowe

Waloryzacji o wskaźniki makroekonomiczne nie poddano dochodów o charakterze majątkowym. Dochody majątkowe pozbawione są regularności. W budżecie Powiatu Myśliborskiego zostały zaplanowane dochody majątkowe w kwocie 5.693.402,79 zł. pochodzące z dotacji na realizację zadań inwestycyjnych.

## 3. Wydatki

Prognozy wydatków Powiatu Myśliborskiego dokonano w podziale na kategorie wydatków bieżących i wydatków majątkowych.

### 3.1. Wydatki bieżące

Wydatki bieżące prognozowano w podziale na:

- 1) wynagrodzenia i składki od nich naliczane;
- 2) wydatki na poręczenia i gwarancje;
- 3) wydatki związane z obsługą zadłużenia, w tym odsetki i dyskonto;
- 4) pozostałe wydatki bieżące.

Zgodnie z założeniami przyjętymi przy prognozie dochodów, dla wydatków bieżących w roku 2021 przyjęto projekt budżetu. W latach 2022-2033 dokonano indeksacji wydatków na wynagrodzenia i pochodne od wynagrodzeń w oparciu o wagi wskaźników inflacji, PKB i wynagrodzeń.

Podobne założenia przyjęto w przypadku prognozowania pozostałych wydatków bieżących. O ile w przypadku wydatków na wynagrodzenia, pochodnych od wynagrodzeń i pozostałych wydatków bieżących możliwość zastosowania indeksacji jest uzasadniona, o tyle wydatki związane z obsługą długu są ściśle uzależnione od postanowień zawartych w umowach kredytowych, pożyczkowych i emisji obligacji.

Tabela 4. Wagi dla danych makroekonomicznych przyjęte do wyliczeń prognozy wydatków bieżących

Wyszczególnienie	INF	PKB	WYNAGR
wynagrodzenia i pochodne	50,00%	0,00%	0,00%
inne	50,00%	0,00%	0,00%

Źródło: Opracowanie własne.

Wydatki na obsługę długu skalkulowano w oparciu o obowiązujące stawki WIBOR jak również warunki wynikające z zawartych umów (w przypadku zobowiązań historycznych).

### 3.2. Wydatki majątkowe

Wydatki majątkowe obejmują przede wszystkim przedsięwzięcia inwestycyjne, które ujęto w załączniku nr 2 do Wieloletniej Prognozy Finansowej Powiatu Myśliborskiego na lata 2021-2024. W kolejnych latach wydatki majątkowe zostały zaplanowane tak, aby pokryły pozostałą po spłacie zobowiązań część tzw. wolnych środków.

### 4. Wynik budżetu

Wynik budżetu w prognozowanym okresie jest ściśle powiązany z przyjętymi założeniami do prognozy dochodów i wydatków. Fakt prognozowania w oparciu o dane makroekonomiczne o niewielkiej zmienności powoduje zrównoważony i stabilny wzrost dochodów oraz wydatków bieżących, któremu można przypisać cechy statystyczne. W całym prognozowanym okresie utrzymana została relacja z art. 242 (brak deficytu bieżącego). Ponadto wynik finansowy budżetu został sprowadzony do 0 w całym badanym okresie.

Tabela 5. Wynik budżetu Powiatu Myśliborskiego

	2021	2022	2023	2024
Dochody	102 564 485,91	103 751 374,21	103 169 641,00	106 264 731,00
Wydatki	103 402 800,67	101 851 374,21	100 669 641,00	103 164 731,00
Wynik budżetu	-838 314,76	1 900 000,00	2 500 000,00	3 100 000,00
	2025	2026	2027	2028
Dochody	109 452 672,00	112 845 705,00	116 343 922,00	119 834 240,00
Wydatki	106 352 672,00	109 345 705,00	112 663 922,00	117 634 240,00
Wynik budżetu	3 100 000,00	3 500 000,00	3 680 000,00	2 200 000,00
	2029	2030	2031	2032
Dochody	123 189 599,00	126 638 908,00	130 058 158,00	133 439 671,00
Wydatki	121 189 599,00	124 238 908,00	127 658 158,00	131 039 671,00
Wynik budżetu	2 000 000,00	2 400 000,00	2 400 000,00	2 400 000,00
	2033			
Dochody	136 775 663,00			
Wydatki	135 575 663,00			
Wynik budżetu	1 200 000,00			

Źródło: Opracowanie własne.

### 5. Przychody

W budżecie Powiatu Myśliborskiego na 2021 r. zaplanowano przychody w łącznej kwocie 3 238 314,76 zł.:

1) §905 - przychody jst z niewykorzystanych środków pieniężnych na rachunku bieżącym budżetu, wynikających z rozliczenia dochodów i wydatków nimi finansowanych związanych ze szczególnymi zasadami wykonywania budżetu określonymi w odrębnych ustawach w kwocie 1.089.061,52 zł.

kwota 336.046,52 zł. - środki Funduszu Dróg Samorządowych na realizację zadania pn. Przebudowa drogi powiatowej na odcinku Sumiak - Karsko.

kwota 350.000,00 zł. - środki Rządowego Funduszu Inwestycji Lokalnych na realizację zadania pn. Przebudowa drogi powiatowej na odcinku Sumiak - Karsko.

kwota 403.015,00 zł. - środki Rządowego Funduszu Inwestycji Lokalnych na realizację zadania pn.: "Adaptacja byłej bursy na siedzibę Starostwa Powiatowego i jednostek organizacyjnych przy ul. Północnej 15" w części dotyczącej zagospodarowania terenu wokół budynku.

2) §906 - przychody jst z wynikających z rozliczenia środków określonych w art.5 ust.1 pkt. 2 ustawy i dotacji na realizację programu, projektu lub zadania finansowanego z udziałem tych środków w kwocie 26.789,90 zł. - środki dotyczące realizacji projektu Erasmus + "Migracja europejska okiem dziennikarskim"

3) §950 - wolne środki, o których mowa w art. 217 ust.2 pkt.6 ustawy w kwocie 2 122 463,34 zł. - dotyczy niezrealizowanych wydatków w 2020 roku (w części przeniesionych do realizacji na 2021 rok).

## 6. Rozchody

Na dzień 31.12.2020 kwota zadłużenia, wpływająca na kształtowanie się wskaźnika faktycznej obsługi zadłużenia, wynikająca z zaciągniętych kredytów, pożyczek i wyemitowanych obligacji wynosi 32 780 000,00 zł, a jego spłata planowana jest do roku 2033.

Tabela 6. Spłata zaciągniętych i planowanych zobowiązań Powiatu Myśliborskiego

Wyszczególnienie	2021	2022	2023	2024
Kredyt historyczny	2 400 000,00	1 900 000,00	2 500 000,00	3 100 000,00
Kredyt planowany	0,00	0,00	0,00	0,00
Roczna rata kapitałowa	2 400 000,00	1 900 000,00	2 500 000,00	3 100 000,00
Wyszczególnienie	2025	2026	2027	2028
Kredyt historyczny	3 100 000,00	3 500 000,00	3 680 000,00	2 200 000,00
Kredyt planowany	0,00	0,00	0,00	0,00
Roczna rata kapitałowa	3 100 000,00	3 500 000,00	3 680 000,00	2 200 000,00
Wyszczególnienie	2029	2030	2031	2032
Kredyt historyczny	2 000 000,00	2 400 000,00	2 400 000,00	2 400 000,00
Kredyt planowany	0,00	0,00	0,00	0,00
Roczna rata kapitałowa	2 000 000,00	2 400 000,00	2 400 000,00	2 400 000,00
Wyszczególnienie	2033			
Kredyt historyczny	1 200 000,00			
Kredyt planowany	0,00			
Roczna rata kapitałowa	1 200 000,00			

Źródło: Opracowanie własne.

## 7. Relacja z art. 243 ustawy o finansach publicznych

Zgodnie z art. 243 ust. 1 ustawy z dnia 27 sierpnia 2009 r. o finansach publicznych (t.j. Dz. U. z 2019 r. poz. 869 z późn. zm.) od 1 stycznia 2014 r. obowiązuje indywidualny wskaźnik zadłużenia dla samorządów. Według przepisów roczna wartość spłat zobowiązań i ich obsługi do planowanych dochodów bieżących pomniejszonych o dotacje i środki przeznaczone na cele bieżące nie może przekroczyć wskaźnika maksymalnej obsługi zadłużenia uwzględniającego wyłączenia wskazane w art. 243 ust. 3, 3a oraz 3b powyższej ustawy.

Od 1 stycznia 2020 r. wskaźnik faktycznej obsługi zadłużenia został uzupełniony o umowy, które wywołują skutki ekonomiczne podobne do kredytu, pożyczki, depozytu czy emisji papierów wartościowych (zaciągnięte po 1 stycznia 2019 roku). Włączenie do wskaźnika obsługi zadłużenia ww. umów dotyczy zarówno spłaty rat, jak również wydatków bieżących na ich obsługę (odsetki, prowizje, opłaty).

Natomiast na podstawie art. 15zob ust. 2 ustawy z dnia 2 marca 2020 r. o szczególnych rozwiązaniach związanych z zapobieganiem, przeciwdziałaniem i zwalczaniem COVID-19, innych chorób zakaźnych oraz wywołanych nimi sytuacji kryzysowych, ustalając relację ograniczającą wysokość spłaty długu JST:

1. na lata 2020-2025 wydatki bieżące budżetu tej jednostki podlegają pomniejszeniu o wydatki bieżące na obsługę długu;

2. na rok 2021 i lata kolejne wydatki bieżące budżetu tej jednostki podlegają pomniejszeniu o wydatki bieżące poniesione w 2020 r. w celu realizacji zadań związanych z przeciwdziałaniem COVID-19.

Kształt indywidualnego wskaźnika obsługi zadłużenia został obliczony zgodnie z wytycznymi dla okresów dostosowawczych, tj.:

1. na lata 2020-2025 w oparciu o art. 9 ust. 1 ustawy z dnia 14 grudnia 2018 r. o zmianie ustawy o finansach publicznych oraz niektórych innych ustaw;

2. od roku 2026 w oparciu o art. 9 ust. 2 ustawy z dnia 14 grudnia 2018 r. o zmianie ustawy o finansach publicznych oraz niektórych innych ustaw.

Tabela 7. Kształtowanie się relacji z art. 243 uofp

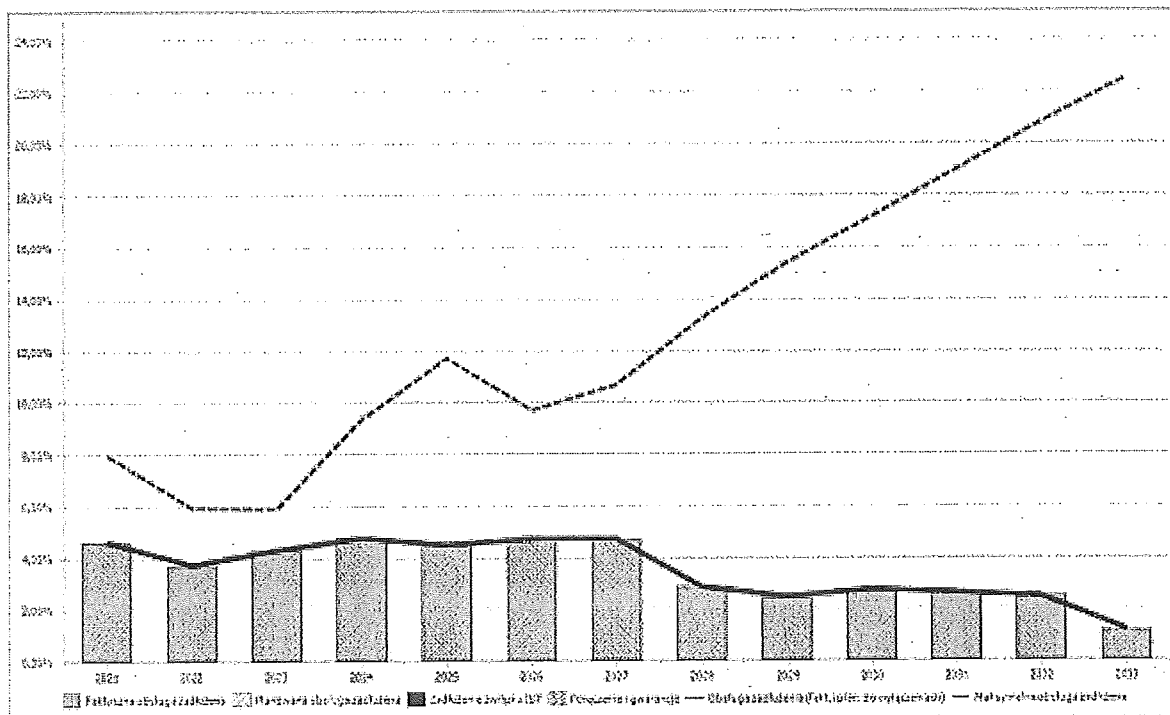
	2021	2022	2023	2024	2025
Obsługa zadłużenia (fakt. i plan. po wyłączeniach)	4,64%	3,72%	4,30%	4,77%	4,51%
Maksymalna obsługa zadłużenia (wg planu po III kwartale 2020)	7,86%	5,82%	5,77%	9,34%	11,71%
Maksymalna obsługa zadłużenia (wg przewidywanego wykonania 2020)	8,16%	6,12%	6,07%	9,34%	11,71%
Zachowanie relacji z art. 243 (w oparciu o przewidywane wykonanie)	Tak	Tak	Tak	Tak	Tak
	2026	2027	2028	2029	2030
Obsługa zadłużenia (fakt. i	4,73%	4,71%	2,88%	2,47%	2,76%

plan. po wyłączeniach)					
Maksymalna obsługa zadłużenia (wg planu po III kwartale 2020)	9,63%	10,63%	13,22%	15,37%	17,15%
Maksymalna obsługa zadłużenia (wg przewidywanego wykonania 2020)	9,76%	10,76%	13,22%	15,37%	17,15%
Zachowanie relacji z art. 243 (w oparciu o przewidywane wykonanie)	Tak	Tak	Tak	Tak	Tak
	<b>2031</b>	<b>2032</b>	<b>2033</b>		
Obsługa zadłużenia (fakt. i plan. po wyłączeniach)	2,63%	2,49%	1,18%		
Maksymalna obsługa zadłużenia (wg planu po III kwartale 2020)	18,94%	20,76%	22,49%		
Maksymalna obsługa zadłużenia (wg przewidywanego wykonania 2020)	18,94%	20,76%	22,49%		
Zachowanie relacji z art. 243 (w oparciu o przewidywane wykonanie)	Tak	Tak	Tak		

Źródło: Opracowanie własne.

Graficzne przedstawienie relacji prezentuje wykres poniżej.





Powiat terminowo reguluje swoje zobowiązania, a w całym okresie prognozy zachowana zostanie zarówno nadwyżka bieżąca (art. 242) jak i relacja z art. 243 ustawy o finansach publicznych.