

## **Sprawozdanie ze Strategii Zrównoważonego Rozwoju Powiatu Myśliborskiego za rok 2011**

Prezentowany dokument zawiera sprawozdanie z realizacji celów strategicznych w układzie opisowym, wynikających ze Strategii Zrównoważonego Rozwoju Powiatu Myśliborskiego na lata 2004 – 2013 przyjętej Uchwałą Nr XXII/161/04 Rady Powiatu w Myśliborzu z dnia 22 września 2004 roku. Informacja obejmuje okres od 1.01.2011 r. do 31.12.2011 r. Raport sporządzony został przez Wydział Edukacji, Zdrowia i Spraw Społecznych na podstawie sprawozdań cząstkowych opracowanych przez właściwe merytorycznie komórki organizacyjne wg listy zamieszczonej w Informacji.

Opracowując w 2004 roku Strategię Rozwoju samorząd powiatu określił misję:

*„Powiat Myśliborski – konsolidująca się mała ojczyzna w Europie bez granic, współpracująca szeroko nad tworzeniem wykształconego i zdrowego społeczeństwa tak, aby było w stanie wykorzystując zasoby naturalne i walory turystyczne regionu oraz rozwijając zróżnicowaną gospodarkę podnosić poziom życia mieszkańców”.*

Opracowana Strategia Zrównoważonego Rozwoju Powiatu Myśliborskiego stworzona przy udziale przedstawicieli różnych instytucji, organizacji i przedsiębiorstw, określa sposób realizacji zadań bieżących, jak również wyznacza długofalową politykę rozwoju powiatu.

**Opracowując Strategię przyjęto sześć celów strategicznych:**

- 1. Czyste i dobrze zagospodarowane środowisko przyrodnicze;**
- 2. Wysoka jakość życia mieszkańców powiatu;**
- 3. Rozwinięta lokalna gospodarka;**
- 4. Społeczeństwo ludzi wykształconych i ustawicznie edukujących się dla osobistego rozwoju i osiągnięcia sukcesu w warunkach konkurencji;**
- 5. Społeczność powiatu zintegrowana i stale budująca swoją lokalną tożsamość;**
- 6. Społeczeństwo informacyjne.**

Każdy z celów strategicznych zakłada cele szczegółowe, sposoby realizacji, które opisane zostały w przyjętych Projektach Realizacyjnych. Przy ocenie stopnia realizacji podkreślić należy istotne czynniki wewnętrzne i zewnętrzne mające wpływ na realizację stawianych przed samorządem powiatowym zamierzeń. Do czynników wewnętrznych należy zaliczyć określony w Strategii sposób jej wdrażania, możliwości techniczno – organizacyjne samorządu, jak i przyjęte priorytety w działalności. Do czynników zewnętrznych zaliczamy wysokość środków będących w dyspozycji samorządu, przyjmowane priorytety przez inne instytucje mające wpływ na sposób wydatkowania środków publicznych, jak i społeczne zapotrzebowanie na realizację wymienionych w Strategii celów. Niniejsze opracowanie odnosi się tylko i wyłącznie do realizacji Strategii przez władze samorządowe i jednostki organizacyjne Powiatu Myśliborskiego. Poniżej prezentowane są działania podejmowane przez poszczególne wydziały, jak i jednostki organizacyjne w zakresie realizacji postanowień Strategii.

### **Cel strategiczny 1 - Czyste i dobrze zagospodarowane środowisko przyrodnicze**

Środowisko przyrodnicze stanowi jeden z filarów rozwoju społeczno-gospodarczego powiatu myśliborskiego, a przyrodzone warunki lokalne są umiejętnie wykorzystywane poprzez właściwe ich zagospodarowanie. Trwały rozwój wymaga stałego poszukiwania dynamicznej równowagi pomiędzy wykorzystywaniem środowiska a jego ochroną, pomiędzy rozwiązaniami instytucjonalnymi, a postawami zachowaniami jednostek, pomiędzy podnoszeniem, jakości środowiska zamieszkania i bytowania a lokalnym rozwojem gospodarczym, stanowiącym jego trwały fundament.

W ramach tego celu określono dla powiatu myśliborskiego pięć celów szczegółowych:

### **Cel szczegółowy 1.1 - Skuteczna ochrona obszarów cennych przyrodniczo, w tym lasów;**

Główne działania mają być nakierowane na obniżenie poziomu zanieczyszczenia rzek w powiecie myśliborskim uwzględniające zmienność tego poziomu, ponieważ system ochrony obszarów cennych przyrodniczo, w szczególności lasów, jest w powiecie myśliborskim stosunkowo dobrze rozwinięty, dlatego też w okresie objętym strategią rozwój w tym zakresie będzie mieć charakter przede wszystkim jakościowy. Choć współpraca poszczególnych gmin w zakresie ochrony obszarów cennych przyrodniczo, w ramach istniejących organizacyjnych form ich ochrony (np. parki krajobrazowe, rezerwy przyrody) jest poprawna, to jest potrzeba aktywnej, podporządkowanej wspólnemu kierunkowi strategicznemu integracji działań cząstkowych.

W roku 2011 nie przekazano ani też nie wydatkowano środków finansowych z budżetu powiatu na ten cel.

### **Cel szczegółowy 1.2 - Zaawansowana rekultywacja terenów zdegradowanych;**

Brak przywiązywania należytej uwagi do zagadnień prawidłowego gospodarowania środowiskiem w przeszłości, doprowadził do zdegradowania pewnej ilości terenów na obszarze powiatu. Rekultywacja tych terenów i stosunkowo szybkie wykorzystanie ich dla celów rozwoju powiatu stanowią nieodzowny warunek realizacji celu strategicznego, pozwalający na pełne wykorzystanie walorów przyrodniczych powiatu.

W roku 2011 nie przekazano ani też nie wydatkowano środków finansowych z budżetu powiatu na ten cel.

### **Cel szczegółowy 1.3 - Usunięte zapóźnienia w gospodarce komunalnej;**

Jednym z elementów najsilniej kształtujących, jakość środowiska zamieszkiwania (habitatu) jest poziom osiągniętych standardów w gospodarce komunalnej. Dotyczy to rozbudowy i modernizacji infrastruktury zwłaszcza dla gospodarki odpadami, gospodarki wodno-ściekowej i gospodarki energetycznej (produkcja ciepła). Ma to znaczenie zwłaszcza w przypadku terenów wiejskich, gdzie zdecydowana poprawa w zakresie gospodarki ściekowej, gospodarki odpadami czy lokalnych poziomów niskiej emisji zanieczyszczeń do powietrza, emisji hałasu i emisji promieniowania elektromagnetycznego stanowi podstawowy warunek rozwijania tam funkcji agroturystycznej, która mogłaby skutecznie konkurować z ofertą tworzoną przez ościennymi powiaty i gminy. Szczególne znaczenie ma w tym zakresie rozwijanie działań o wysokim stopniu integracji i znaczących efektach synergicznych, gdyż takie właśnie działania mają największą szansę na uzyskanie wsparcia z funduszy strukturalnych.

W 2011 roku zrealizowano część zadań ujętych w projekcie pn.: „*Termomodernizacja obiektów użyteczności publicznej Powiatu Myśliborskiego*”, współfinansowanego przez Unię Europejską ze środków Funduszu Spójności w ramach Programu Operacyjnego Infrastruktura i Środowisko na lata 2007- 2013, działanie 9.3-termomodernizacja obiektów użyteczności publicznej. W ramach w/w projektu Powiat Myśliborski zrealizował zadania polegające na termomodernizacji następujących obiektów:

#### **1) Zespół Szkół Ponadgimnazjalnych nr 1 w Dębnie:**

W ramach zadania wykonano: ocieplenie stropodachu, wymianę okien na energooszczędne, ocieplenie stropodachu pełnego sali sportowej i zaplecza, ocieplenie ścian zewnętrznych, ocieplenie ścian zewnętrznych przyziemia i drenażu, wymianę instalacji c. o.

W związku z realizacją tego zadania w 2011 r. poniesiono koszt w wysokości: 1.269.075,11zł, w tym: dofinansowanie UE: 448.209,67 zł i środki własne: 820.865,44 zł.

#### **2) Szpital Powiatowy w Dębnie (dot. budynku „B” i „biurowego”)**

W ramach zadania wykonano: ocieplenie stropodachu, ocieplenie ścian zewnętrznych, wymianę okien drewnianych. W związku z realizacją tego zadania w 2011 r. poniesiono koszt w wysokości: 674.078,84 zł, w tym: dofinansowanie UE: 249.841,33 zł i środki własne: 424.237,51 zł.

#### **3) Budynek Starostwa Powiatowego w Myśliborzu przy ul. Północnej 15 - zadanie częściowo zrealizowane.**

W 2011 r. wykonano ocieplenie stropodachu, częściową wymianę stolarki okiennej, częściowe ocieplenie ścian zewnętrznych, wymianę instalacji c. o. Poniesiono również koszt związany z opracowaniem aneksu do audytu energetycznego.

W 2011 r. poniesiono koszt w wysokości: 955.093,91 zł, w tym: dofinansowanie UE: 388.600,32 zł i środki własne: 566.493,59 zł.

#### **4) Sala gimnastyczna przy ZSP nr 2 w Barlinku**

W 2011 r. opracowano dokumentację techniczną i zaktualizowano audyt energetyczny.

#### **5) Sala gimnastyczna przy ZSP nr 3 w Myśliborzu**

W 2011 r. opracowano dokumentację techniczną i zaktualizowano audyt energetyczny.

#### **6) Warsztaty szkolne przy ZSP nr 1 w Barlinku**

W 2011 r. opracowano dokumentację techniczną i zaktualizowano audyt energetyczny.

Ponadto podmioty upoważnione do ponoszenia wydatków kwalifikowanych (gminy) zrealizowały w 2011 r. w ramach projektu pn.: „Termomodernizacja obiektów użyteczności publicznej Powiatu Myśliborskiego” następujące zadania:

##### **Gmina Barlinek:**

- termomodernizacja Szkoły Podstawowej nr 1 w Barlinku,
- termomodernizacja Publicznego Gimnazjum w Barlinku - zadanie częściowo zrealizowane;

##### **Gmina Boleszkowice:**

- termomodernizacja sali gimnastycznej przy Gimnazjum Publicznym w Boleszkowicach;

##### **Gmina Dębno:**

- termomodernizacja Przedszkola nr 1 w Dębnie,
- termomodernizacja Gimnazjum Publicznego w Dębnie,
- termomodernizacja Szkoły Podstawowej w Róžańsku,
- termomodernizacja Szkoły Podstawowej nr 1 w Dębnie

##### **Gmina Myślibórz:**

- termomodernizacja Szkoły Podstawowej nr 3 w Myśliborzu,
- termomodernizacja Przedszkola nr 2 w Myśliborzu przy ul. Spokojnej 12,
- termomodernizacja Przedszkola nr 2 w Myśliborzu przy ul. Spokojnej 15,

##### **Gmina Nowogródek Pomorski:**

- termomodernizacja Szkoły Podstawowej w Karsku,
- termomodernizacja świetlicy wiejskiej w Nowogródku Pomorskim,
- termomodernizacja Urzędu Gminy w Nowogródku Pomorskim.

Jest to projekt realizowany w partnerstwie z Gminą Myślibórz, Gminą Barlinek, Gminą Dębno, Gminą Nowogródek Pomorski oraz Gminą Boleszkowice. Liderem projektu (Beneficjentem) jest Powiat Myśliborski. Projekt realizowany jest ze środków Funduszu Spójności w ramach Programu Operacyjnego Infrastruktura i Środowisko, priorytet 9, działanie 9.3 – termomodernizacja obiektów użyteczności publicznej. W dniu 16.08.2010 r. podpisano umowę o dofinansowanie.

W związku z realizacją projektu w 2011 r. złożono wniosek o udzielenie dotacji ze środków Wojewódzkiego Funduszu Ochrony Środowiska i Gospodarki Wodnej w Szczecinie, celem sfinansowania części wkładu własnego do projektu.

#### **Cel szczegółowy 1.4 - Osiągnięte standardy w dziedzinie ekologii, uzgodnione z UE;**

W okresie objętym *Strategią Zrównoważonego Rozwoju Powiatu Myśliborskiego* tempo dochodzenia do standardów uzgodnionych z UE w dziedzinie ekologii będzie stanowiło wyznacznik rozwoju i wskaźnik jego prawidłowości, otwierając również drogę do korzystania z potencjalnie dostępnych funduszy strukturalnych, do których bramę stanowi Zintegrowany Program Operacyjny Rozwoju Regionalnego. Wiele z najważniejszych kierunków w tym zakresie będzie mocno powiązanych z realizacją poprawy poziomu standardów osiąganych w gospodarce komunalnej.

W roku 2011 nie przekazano ani też nie wydatkowano środków finansowych z budżetu powiatu na ten cel.

#### **Cel szczegółowy 1.5 - Wysoka świadomość ekologiczna społeczeństwa;**

Skoncentrowane wysiłki nakierowane na poprawę czystości i lepsze zagospodarowanie środowiska przyrodniczego wymagają równoczesnego budowania szerokiej świadomości ekologicznej społeczeństwa

powiatu, przekładającej się na codzienne postawy i zachowania poszczególnych jego mieszkańców. Obok aktywnego wszczepiania pożądanych nawyków w tym zakresie, szczególnie u dzieci i młodzieży oraz ludzi młodych, znaczący wysiłek będzie wiązał się ze zmianą utrwalonych już postaw niepożądanych np. zaśmiecania prowadzącego do powstawania dzikich wysypisk śmieci. Z uwagi na swe przyrodzone warunki powiat powinien również aktywnie oddziaływać na kształtowanie proekologicznych postaw i zachowań u osób odwiedzających go w celach rekreacyjnych, turystycznych czy sportowych.

W roku 2010 Starostwo Powiatowe w Myśliborzu wspierały organizacyjnie i finansowo edukację ekologiczną prowadzoną w szkołach. W tym celu przekazano środki z PFOŚiGW na liczne konkursy, seminaria, warsztaty i wycieczki ekologiczne oraz na poprawę stanu środowiska.

W roku 2011 nie przekazano ani też nie wydatkowano środków finansowych z budżetu powiatu na ten cel.

## **Cel strategiczny 2 - Wysoka jakość życia mieszkańców powiatu**

Na jakość życia mieszkańców wpływ mają różne składniki, z których większość związana jest ze zdrowiem, bezpieczeństwem i bogactwem życia duchowego, prawidłowo funkcjonującą rodziną, a także powszechnym dostępem do dóbr kultury, sprawnym system wspierania ludzi bezrobotnych, niepełnosprawnych, niedostosowanych społecznie.

### **Cel szczegółowy 2.1 – Powszechna dostępność do specjalistycznej diagnostyki medycznej**

**oraz**

### **Cel szczegółowy 2.2 – Sprawnie funkcjonujący system profilaktyki zdrowotnej**

Strategia Zrównoważonego Rozwoju Powiatu Myśliborskiego w zakresie ochrony zdrowia zakłada wzrost jakości życia społeczeństwa, głównie poprzez dążenie do zachowania zdrowia mieszkańców Powiatu. Aby uzyskać wskazany cel niezbędne jest zachowanie proporcji pomiędzy edukacją prozdrowotną, promocją i profilaktyką zdrowia, a leczeniem.

Ochrona zdrowia w zakresie lecznictwa stacjonarnego w Powiecie Myśliborskim koncentruje się w miastach Barlinek i Dębno, gdzie funkcjonują Samodzielny Publiczny Szpital Powiatowy w Barlinku oraz Samodzielny Publiczny Szpital Powiatowy w Dębnie. Te dwa miasta świadczą stacjonarne, całodobowe usługi medyczne na rzecz całego powiatu. Porównując działania na rzecz ochrony zdrowia oraz nakłady finansowe w roku 2011 w stosunku do lat poprzednich należy stwierdzić, iż pomimo trudności finansowych prowadzone były działania mające na celu poprawę infrastruktury i warunków udzielania świadczeń, zgodnie z obowiązującymi normami i ustawami, tj.:

#### **SP ZOZ Szpital Powiatowy w Barlinku:**

W ramach inwestycji „Budowa budynku szpitalnego wraz z łącznikami przy ul. Szpitalnej 10, w ramach I etapu Programu inwestycyjnego Szpitala Powiatowego w Barlinku na lata 2009 – 2013” na sporządzenie programu rozwoju inwestycyjnego wydatkowano kwotę w wysokości 103.000,00 zł. Studium oceny wykonalności, tj. analiza możliwości finansowania projektu wraz z koncepcją inwestycyjną stanowiły kwotę 142.597,92 zł. Opracowanie dokumentacji projektowej na I etap rozbudowy Szpitala, tj. łącznika pomiędzy Oddziałem Wewnętrznym, a Zakładem Pielęgnacyjno – Opiekuńczym to koszt w wysokości 55.350,00 zł. Całość została sfinansowana ze środków własnych Szpitala.

W ramach projektu „Telemedycyna w regionie zachodniopomorskim” wydatkowano ze środków własnych Szpitala kwotę 100.000,00 zł na modernizację sieci, na serwery – 121.000,00 zł, oprogramowanie części białej – 359.966,40 zł, stacje przeglądowe do Oddziałów – 77.000,00 zł, zestaw do videokonferencji – 54.000,00 zł. Dofinansowanie do projektu wynosi 85%, W tym, w 2011 roku Jednostka otrzymała I transzę w wysokości 105.243,13 zł.

Realizacja inwestycji ma na celu włączenie szpitala w sieć telemedycyny, która obejmie łącznie 34 placówki służby zdrowia z Pomorza Zachodniego, Meklemburgii-Pomorza Przedniego i Brandenburgii. Celem projektu jest możliwość prowadzenia szybkich konsultacji medycznych oraz zdalnego opisu badania z zakresu diagnostyki obrazowej. W realizacji projektu, po stronie polskiej, udział bierze 11 zachodniopomorskich szpitali i dwie uczelnie wyższe - Pomorska Akademia Medyczna, reprezentowana przez Zakład Genetyki i Patomorfologii oraz Zachodniopomorski Uniwersytet Technologiczny, reprezentowany przez Akademickie Centrum Informatyki. Projekt jest dofinansowany przez fundusze unijne z programu Interreg IV A. Koszt całego zadania to blisko 14 mln euro, w tym ponad 7 mln euro - realizacja projektu w części polskiej.

W ramach dofinansowania z Regionalnego Programu Operacyjnego Województwa zachodniopomorskiego

na lata 2007 – 2012 oraz ze środków własnych Lecznicy zakupiono następujący sprzęt:

- Automatyczny analizator hematologiczny za kwotę 31.860,00,00 zł;
- Analizator biochemiczny za kwotę 70.200,00 zł;
- Analizator równowagi kwasowo – zasadowej za 37.800,00 zł;
- Analizator elektrolitów o szacunkowej za 9.720,00 zł;
- Defibrylator za 29.471,39,00 zł;
- Łóżko kąpielowe za 7.011,00 zł;
- Stół zabiegowy za 7.158,00 zł;
- Zgrzewarkę do sterylizacji za 4.548,54 zł;
- Zestaw do elektrochirurgii za 70.367,94 zł;
- Łóżka do oddziałów szpitalnych – 20 szt. za 82.728,00 zł;
- Wózki do transportu pacjentów – 3 szt. za 16.200,00 zł;
- Łóżko porodowe za 30.863,16 zł;
- Stoły operacyjne – 2 szt. za 81.540,00 zł;
- Ssaki – 3 szt. Za 7.387,20 zł;
- Szafki przyłóżkowe – 22 szt. za 12.806,64 zł;
- Łóżka na salę „R” – 4 szt. za 23.630,43 zł.

Środki własne Szpitala – 45%, tj. 405.292, 91 zł, dofinansowanie przedsięwzięcia – 55%, co stanowi kwotę w wysokości 495.358,00zł.

Realizacja przedsięwzięcia pozwoliła w dużej mierze zastąpić wyeksploatowany sprzęt i aparaturę medyczną o przestarzałych technologiach, tym samym podniosła jakość świadczonych usług i pozwoliła na rozszerzenie katalogu świadczonych usług.

### **SP ZOZ Szpital Powiatowy w Dębnie**

W ramach projektu „Termomodernizacja obiektów użyteczności publicznej Powiatu Myśliborskiego” finansowanego ze środków Funduszu Spójności w ramach Programu Operacyjnego Infrastruktura i Środowisko, m. in. zostały wykonane prace budowlane w dwóch obiektach szpitalnych, tj. w budynku, w którym znajduje się Oddział Dziecięcy, Oddział Wewnętrzny i Zakład Opiekuńczo - Leczniczy oraz w budynku administracyjnym.

Kolejny zakres prac obejmować będzie prace w budynku głównym, w którym znajduje się Oddział Chirurgii Ogólnej, Oddział Położniczo – Ginekologiczny, Blok Operacyjny, RTG oraz Centralna Izba Przyjęć.

Ze środków własnych Powiatu został zakupiony Aparat KTG do Oddziału Położniczo – Ginekologicznego. Koszt zakupu to kwota w wysokości 24.973,27 zł.

Poprawie ulegną także warunki w Zakładzie Opiekuńczo – Leczniczym, który dzięki wsparciu Gminy Dębno jest obecnie remontowany. Na ten cel Gmina Dębno udzieliła pożyczki Szpitalowi w wysokości 500.000,00 zł.

### **Cel szczegółowy 2.3 – Efektywny system wspierania rodziny**

Tworzenie efektywnego systemu wspierania rodziny, szczególnie w środowiskach łatwo poddających się patologiom, jest ważnym zadaniem powiatu.

Pomoc osobom i rodzinom znajdującym się w nagłym lub przewlekłym kryzysie psychicznym, interwencja w nagłych zdarzeniach i przeżyciach traumatycznych, pomoc w formie poradnictwa, udzielanie schronienia dla matek z dziećmi doznających przemocy ( hostel), pomoc psychologiczna, działania profilaktyczne przez propagowanie wiedzy i umiejętności potrzebnych do radzenia sobie z trudnymi sytuacjami życiowymi, stała współpraca z instytucjami działającymi na rzecz przeciwdziałania przemocy (m.in. sądy, prokuratura, policja, szkoły, służba zdrowia, organizacje pozarządowe) to ważne zadania podejmowane przez Ośrodek Interwencji Kryzysowej. Wszystkie działania w Ośrodku prowadzone są przez specjalistów, tj. psychologa, pedagoga, radcy prawnego. W 2011 roku w OIK przyjęto w sumie 310 osób.

Na terenie powiatu w każdej gminie funkcjonują gminne zespoły interdyscyplinarne ds. przeciwdziałania przemocy w rodzinie zgodnie z obowiązującymi standardami. Funkcjonują procedury postępowania interwencyjnego, całodobowy telefon interwencyjny, stworzono także sieć do całodobowego kontaktu w przypadkach kryzysowych. Pracownicy OIK, jak co roku pełnili dyżury w sądach i prokuraturze podczas Tygodnia Pomocy Ofiarom Przestępstw.

Pracownicy OIK w ramach łagodzenia skutków bezdomności współpracowali z pracownikami socjalnymi Ośrodków Pomocy Społecznej poprzez kierowanie osób do jednostek specjalistycznych oraz udzielanie schronienia (hostel). Prowadzone były także na terenie jednostki działania terapeutyczne – psycholog,

pedagog i terapeuta. Czwarty rok prowadzone są Warsztaty Umiejętności Wychowawczych dla Rodzin Zastępczych. Obecnie w zajęciach uczestniczy 10 rodzin.

Trzeci rok prowadzony jest program Korekcyjno- Edukacyjno dla osób stosujących przemoc w rodzinie. Programem zostało objętych 6 osób, które uczestniczyły w nim od 03.10.2011r.do 21.12.2011r.

W dniu 21 grudnia 2011r. Uchwałą Nr XIV 150/2011 Rady Powiatu został przyjęty do realizacji Powiatowy Program Przeciwdziałania Przemocy w Rodzinie oraz Ochrony Ofiar Przemocy na lata 2011/2012.

Tworzenie systemu wspierania rodziny to także zapewnienie opieki i wychowania dzieciom całkowicie lub częściowo pozbawionym opieki rodziców, w szczególności przez organizowanie i prowadzenie ośrodków adopcyjno-opiekuńczych, placówek opiekuńczo-wychowawczych, dla dzieci i młodzieży, w tym placówek wsparcia dziennego o zasięgu ponadgminnym, a także tworzenie i wdrażanie programów pomocy dziecku i rodzinie.

Całodobowa placówka opiekuńczo-wychowawcza zapewnia ciągłą lub okresową opiekę i wychowanie oraz zaspokaja jego niezbędne potrzeby bytowe, rozwojowe, w tym emocjonalne, społeczne, religijne, a także zapewnia korzystanie z przysługujących na podstawie odrębnych przepisów świadczeń zdrowotnych i kształcenia. Priorytetem działań w/w placówek jest powrót wychowanków do rodzin biologicznych, bądź pozyskanie rodzin adopcyjnych lub zastępczych.

Na terenie Powiatu Myśliborskiego w 2011 roku działały dwie całodobowe placówki opiekuńczo-wychowawcze: Dom Dziecka w Barlinku oraz Placówka Wielofunkcyjna w Dębnie, w skład, której wchodzi- Grupa Socjalizacyjna, Grupa Interwencyjna, Specjalistyczna Grupa Wsparcia Dziennego oraz Ośrodek Adopcyjno- Opiekuńczy.

W 2011r. Sąd Rejonowy w Myśliborzu (Wydział Rodzinny i Nieletnich) wydał 16 postanowień odnośnie umieszczenia małoletnich dzieci w placówkach opiekuńczo – wychowawczych:

- do Placówki Wielofunkcyjnej w Dębnie skierowano 10 dzieci;
- do Domu Dziecka w Barlinku skierowano 2 dzieci;
- do Wielofunkcyjnej Placówki Opiekuńczo Wychowawczej w Goleniowie 1 dziecko;
- do Placówki Opiekuńczo – Wychowawczej w Darłowie 1 dziecko.
- Dwa postanowienia wydane w 2011r. nie zostały zrealizowane, ponieważ dzieci pozostały w rodzinach, otrzymując dozór kuratora.

Do zadań Powiatowego Centrum Pomocy Rodzinie w Myśliborzu należy przyznawanie pomocy pieniężnej na usamodzielnienie oraz kontynuowanie nauki osobom opuszczającym całodobowe placówki opiekuńczo-wychowawcze typu rodzinnego i socjalizacyjnego, domy pomocy społecznej dla dzieci i młodzieży niepełnosprawnych intelektualnie, domy dla matek z małoletnimi dziećmi i kobiet w ciąży, rodziny zastępcze oraz schroniska dla nieletnich, zakłady poprawcze, specjalne ośrodki szkolno-wychowawcze, specjalne ośrodki socjoterapii zapewniające całodobową opiekę lub młodzieżowe ośrodki wychowawcze.

W roku 2011 wypłacono dla szesnastu osób usamodzielnianych pomoc pieniężną na kontynuację nauki w wysokości 44.442,27 zł.

Cztery osoby usamodzielniane otrzymały pomoc w formie jednorazowych świadczeń na zaspokojenie ważnych potrzeb życiowych w wysokości 21.411,00 zł. oraz dla ośmiu osób wypłacono pomoc pieniężną na zagospodarowanie w formie rzeczowej w wysokości 29.737,20 zł.

Rodzina zastępcza zapewnia dziecku całkowitą opiekę oraz dba o jego rozwój fizyczny i intelektualny. Dogląda rozwoju szkolnego, pogłębia zainteresowania, pokazuje jak tworzyć więzi, dbać o innych i o siebie. Generalnie wypełnia obowiązki rodzicielskie bez przyjmowania pełni rodzicielskich praw. Rodzina zastępcza umożliwia kontakt z rodzicami i innymi osobami bliskimi, chyba, że sąd postanowi inaczej.

W powiecie myśliborskim w 2011 funkcjonowało 108 rodzin zastępczych, które sprawowały opiekę nad 164 dziećmi.

Powiatowe Centrum Pomocy Rodzinie w Myśliborzu w 2011r. zawiązało 16 nowych rodzin zastępczych dla 24 dzieci. Dziesięcioro dzieci umieszczono w zawodowych niespokrewnionych z dzieckiem rodzinach zastępczych o charakterze pogotowia rodzinnego.

W 2011r. podpisano 3 porozumienia dotyczące ponoszenia wydatków na utrzymanie trójki dzieci przebywających w rodzinach zastępczych na terenie innego powiatu oraz 6 porozumień dotyczących ponoszenia wydatków przez inne powiaty na utrzymanie 6 dzieci przebywających w rodzinach zastępczych na terenie naszego powiatu. Od 18 listopada 2011r. na terenie powiatu zaczęła funkcjonować zawodowa niespokrewniona rodzina zastępcza o charakterze pogotowia rodzinnego.

**Cel szczegółowy 2.4 – Sprawny i elastyczny system opieki nad niepełnosprawnymi, bezrobotnymi,**

## **bezradnymi i wykluczonymi**

Zapewnienie osobie wymagającej całodobowej opieki z powodu wieku, choroby lub niepełnosprawności, nie mogącej samodzielnie funkcjonować w codziennym życiu, której nie można zapewnić niezbędnej pomocy w formie usług opiekuńczych zapewnia dom pomocy społecznej.

W 2011 r. w Domu Pomocy Społecznej dla Osób Przewlekłe Somatycznie Chorych w Myśliborzu zostało umieszczonych 33 podopiecznych, a odeszło 31. Stan mieszkańców na dzień 31 grudnia 2011r. wyniósł 169 osób.

Dla poprawienia wskaźników życia lokalnej społeczności zwiększana jest dbałość o ludzi niepełnosprawnych realizowana poprzez:

- Dofinansowanie do zaopatrzenia w sprzęt rehabilitacyjny, przedmioty ortopedyczne i środki pomocnicze. W 2011 roku z dofinansowań na łączną kwotę 159.561,00 zł. skorzystało 306 osób.
- Dofinansowanie do likwidacji barier architektonicznych. W 2011 roku z dofinansowań na łączną kwotę 114.052,00 zł. skorzystało 15 osób.
- Dofinansowanie do likwidacji barier w komunikowaniu się. Dofinansowano komputery dla 13 osób w kwocie - 18.479,00 zł .
- Dofinansowanie do likwidacji barier technicznych. W 2011 roku z dofinansowań na łączną kwotę 4.839,00 zł. skorzystało 5 osób.
- Dofinansowanie do turnusu rehabilitacyjnego. Łączna kwota wypłaconych dofinansowań w roku 2011 wyniosła 109.551,00 zł i objęła 151 osób, w tym 70 osób dorosłych i ich opiekunów, oraz 81 dzieci i młodzieży niepełnosprawnej wraz z opiekunami
- Organizację sportu, kultury, rekreacji i turystyki osób niepełnosprawnych. Ogółem dofinansowaniem objęto 13 wniosków z terenu Powiatu Myśliborskiego, łączny koszt przeznaczony na dofinansowanie tego zadania to 9.648,00 zł

W ramach celu szczegółowego 2.4 zrealizowano następujące projekty:

Nazwa projektu: „Zakup samochodu do przewozu osób niepełnosprawnych-mieszkańców Gminy Myślibórz”

Wnioskodawca: Powiat Myśliborski, realizator Gmina Myślibórz

Nazwa programu, funduszu: „Program wyrównywania różnic między regionami II”, Państwowy Fundusz Rehabilitacji Osób Niepełnosprawnych.

W 2011 r. złożono wniosek o dofinansowanie na realizację zadania pn.: „Zakup samochodu do przewozu osób niepełnosprawnych - mieszkańców Gminy Myślibórz”. W dniu 06.12.2011 r. podpisano umowę o dofinansowanie. Rzeczową realizację projektu zaplanowano na 2012 r. Wnioskodawcą był Powiat Myśliborski, natomiast realizatorem zgodnie z podpisanym porozumieniem nr 53/IGP/2011 będzie Gmina Myślibórz. To gmina również będzie ponosić wszelkie koszty związane z realizacją tego zadania.

Powiatowy Urząd Pracy w Myśliborzu w 2011r. kontynuował realizację zadań w ramach celów strategicznych sformułowanych w „Strategii Zrównoważonego Rozwoju Powiatu Myśliborskiego”:

„Wysoka jakość życia mieszkańców” – cel szczegółowy 2.4 „Sprawny i elastyczny system opieki nad niepełnosprawnymi, bezrobotnymi, bezradnymi i wykluczonymi” oraz „Społeczeństwo ludzi wykształconych i ustawicznie edukujących się dla osobistego rozwoju i osiągnięcia sukcesu w warunkach konkurencji” – cel szczegółowy 4.3 „ System edukacji ustawicznej ludzi dorosłych umożliwiających przekwalifikowanie się i szybkie dostosowanie do potrzeb rynku pracy”.

Cele strategiczne i cele szczegółowe Urząd Pracy osiągał poprzez różne działania w formie realizowanych projektów.

Urząd realizował następujące programy aktywizujące w wyniku pozyskania środków finansowych z Programu Operacyjnego Kapitał Ludzki współfinansowanych z Europejskiego Funduszu Społecznego.

Program „Aktywizacja –praca– sukces” 2011r.

Priorytet VI. Rynek pracy otwarty dla wszystkich.

Działanie 6.1. Poprawa dostępu do zatrudnienia oraz wspieranie aktywności zawodowej w regionie.

Poddziałanie 6.1.3 Poprawa zdolności do zatrudnienia oraz podnoszenie poziomu aktywności zawodowej osób bezrobotnych.

Celem projektu jest aktywizacja zawodowa osób bezrobotnych, w tym biernych zawodowo oraz zwiększenie ich szans na integrację zawodową i społeczną.

W ramach projektu realizowano następujące formy wsparcia:

- pośrednictwo pracy,
- poradnictwo zawodowe,
- staże,
- wsparcie w formie przyznania jednorazowych środków na podjęcie własnej działalności gospodarczej.

Finansuje się również działania towarzyszące w formie zwrotu kosztów dojazdu na szkolenia, staże.

Realizacja wsparć:

W ramach projektu wsparciem objęto 89 osób bezrobotnych, zarejestrowanych w Powiatowym Urzędzie Pracy w Myśliborzu. Realizowano następujące rodzaje wsparcia:

- Staże zawodowe - 49 bezrobotnych,
- Przyznanie jednorazowych środków na podjęcie działalności gospodarczej - 44 osoby,
- Szkolenia grupowe - 85 osób

Uczestnikami projektu były w szczególności osoby bezrobotne po 45 roku życia oraz pozostali będący w szczególnej sytuacji na rynku pracy, zarejestrowane w PUP w Myśliborzu (zgodnie z art. 49 ustawy O promocji zatrudnienia i instytucjach rynku pracy – Dz. U z 2004r., Nr 99, poz. 1001 ze zmianami):

- młodzież poniżej 25 roku życia,
- bezrobotni długotrwale,
- kobiety, które nie podjęły zatrudnienia po urodzeniu dziecka,
- bezrobotni powyżej 50 roku życia,
- bezrobotni bez kwalifikacji zawodowych, bez doświadczenia zawodowego lub bez wykształcenia średniego,
- bezrobotni samotnie wychowujący, co najmniej jedno dziecko do 18 roku życia,
- bezrobotni, którzy po odbyciu kary pozbawienia wolności nie podjęli zatrudnienia,
- bezrobotni niepełnosprawni.

Projekt „Mamy potencjał – możemy więcej!”

W okresie od 01.07.2010r. do 31.12.2011r. Powiatowy Urząd Pracy w Myśliborzu realizował również projekt w ramach Poddziałania 8.1.2 Wsparcie procesów adaptacyjnych i modernizacyjnych w regionie.

Projekt adresowany był do 20 osób, mieszkańców powiatu myśliborskiego:

- zwolnionych, których stosunek pracy wygasł lub został rozwiązany z przyczyn niedotyczących pracownika w okresie nie dłuższym niż 6 m – cy przed przystąpieniem do projektu, zatrudnionych u pracodawców przechodzących procesy adaptacyjne i modernizacyjne,
- przewidzianych do zwolnienia, tj. tych, którzy otrzymali od pracodawcy wypowiedzenie stosunku pracy lub stosunku służbowego lub zostali poinformowani przez pracodawcę przechodzącego procesy adaptacyjne i modernizacyjne o zamiarze nieprzedłużenia stosunku pracy lub stosunku służbowego,
- zagrożonych zwolnieniem, tj. zatrudnionych u pracodawców, którzy prowadzą działalność w branży przechodzącej procesy adaptacyjne o znacznym nasileniu w województwie zachodniopomorskim.

W ramach projektu prowadzono następujące działania:

- Wsparcie psychologiczne - 20 osób,
- Wsparcie doradczo – szkoleniowe - 20 osób,
- Wsparcie finansowe, pomostowe i doradcze - 15 osób,
- Szkolenia indywidualne oraz doradztwo i pośrednictwo pracy – 20 osób.

Projekt konkursowy realizowany w partnerstwie

Projekt „Przepis na sukces”

VI. Rynek pracy otwarty dla wszystkich

6.1. Poprawa dostępu do zatrudnienia oraz wspieranie aktywności zawodowej w regionie

6.1.1. Wsparcie osób pozostających bez zatrudnienia na regionalnym rynku pracy.

Okres realizacji 02.08.2010-31.07.2011

Lider projektu:

F.H.-U. „JAR-MAR” Centrum Kształcenia "Wiedza Dla Wszystkich"



ul. Królewiecka 45  
74-300 Myślibórz

Partnerzy:

- Powiatowy Urząd Pracy w Myśliborzu
- Powiatowy Urząd Pracy w Pyrzycach

Cele projektu:

- zmiana postaw z pasywnych na aktywne poprzez udział w warsztatach poszukiwania pracy oraz poradnictwo indywidualne i grupowe,
- podniesienie wiedzy lokalnych pracodawców nt. korzyści z zatrudniania osób dł. bezrobotnych poprzez organizację kampanii informacyjnej,
- wzmocnienie poczucia własnej wartości oraz pobudzenie motywacji do działania na rynku pracy poprzez warsztaty psychospołeczne i indywidualne konsultacje z psychologiem,
- umożliwienie zdobycia, podniesienia bądź zmiany kwalifikacji zawodowych zgodnie z potrzebami lokalnego rynku pracy poprzez udział w szkoleniach grupowych,
- ułatwienie zaistnienia na rynku pracy poprzez organizację miejsc staży zawodowych.

Projekt skierowany do 60 osób bezrobotnych, zamieszkałych na terenie powiatów myśliborskiego i pyrzyckiego, zarejestrowanych w PUP w Myśliborzu/Pyrzycach łącznie przez okres powyżej 12 miesięcy w ciągu ostatnich 2 lat, w tym w szczególności:

- osoby do 25 roku życia,
- osoby powyżej 45 roku życia,
- kobiety,
- osoby niepełnosprawne,
- osoby zamieszkałe na wsi,
- osoby, które utraciły zatrudnienie z przyczyn niedotyczących pracowników.

Rodzaje wsparcia

Warsztaty aktywnego poszukiwania pracy, doradztwo zawodowe i pośrednictwo pracy,

Organizacja wsparcia psychologicznego,

Organizacja szkoleń grupowych,

- „Sekretarka – asystentka szefa + j. obcy + podst. przedsiębiorczości”
- „Profesjonalny sprzedawca – magazynier +obsługa kasy fiskalnej”
- „Technolog robót wykończeniowych w budownictwie”
- „Przedstawiciel handlowy + prawo jazdy kat. B”

Organizacja sześciomiesięcznych staży zawodowych.

Dodatkowo w 2011r realizowany był program w ramach środków Funduszu Pracy pozyskanych z rezerwy Ministra Pracy i Polityki Społecznej

Program zwiększający aktywność zawodową osób w wieku 45/50 plus.

Okres realizacji programu: 01.07.2011r. – 31.12.2011r.

Kwota dofinansowania: 463.500 zł

W ramach niniejszego programu realizowane są następujące formy aktywizacji:

- staże zawodowe – 43 osoby
- szkolenie grupowe „Kierowca wózków jezdniowych” – 15 osób
- szkolenia indywidualne – 6 osób
- roboty publiczne- 34 osoby.

Celem niniejszego projektu była pomoc osobom w wieku powyżej 45 roku życia, w uzyskaniu zatrudnienia. Częstym powodem bezrobocia wśród tej grupy bezrobotnych jest niedostosowanie posiadanych umiejętności i kwalifikacji zawodowych do wymogów lokalnego rynku pracy, a także mała mobilność. Realizacja niniejszego projektu poprawia sytuację materialną osób zatrudnionych w ramach robót publicznych oraz wpływa na świadomość tej grupy bezrobotnych.

Na realizację w 2011 r. programów na rzecz promocji zatrudnienia, łagodzenia skutków bezrobocia i aktywizacji zawodowej przyznano dla Powiatowego Urzędu Pracy w Myśliborzu środki z Funduszu Pracy w następujących wysokościach:

1. Decyzja Ministerstwa Pracy i Polityki Społecznej z dnia 14.03.2011r. na kwotę 2.266,5 tys. zł.
2. Decyzja Ministra Pracy i Polityki Społecznej z dnia 17.03.2011r. na kwotę 1.220,4 tys. zł (z przeznaczeniem na realizację projektów PO KL –Poddziałanie 6.1.3 współfinansowanych z Europejskiego Funduszu Społecznego).
3. Decyzja Ministra Pracy i Polityki Społecznej z dnia 05.07.2011r. na kwotę 463,5 tys. zł (z przeznaczeniem na realizację programów zwiększających aktywność zawodową osób w wieku 45/50 plus).
4. Decyzja Ministra Pracy i Polityki Społecznej z dnia 13.12.2011 r. na kwotę 60,2 tys. zł ( z przeznaczeniem na finansowanie programów na rzecz promocji zatrudnienia, łagodzenia skutków bezrobocia i aktywizacji zawodowej).

Łączna kwota środków Funduszu Pracy, jaka została przyznana dla powiatu myśliborskiego w 2011 r. wynosi 4.010,6 tys. zł.

Liczba bezrobotnych, objętych aktywnymi formami według gmin.

GMINA	LICZBA BEZROBOTNYCH OBJĘTYCH AKTYWNYMI FORMAMI w okresie od 01.01. 2011r. do 31.12.2011										
	Staże		Studia Podyplomowe	Prace interwencyjne	Roboty publiczne	Szkolenia		Dotacje		Prace Społeczno-Użyteczne	RAZEM
	Bezrobotni objęci aktywizacją w 2011r.		Bezrobotni objęci aktywizacją w 2011r.	Bezrobotni objęci aktywizacją w 2011r.	Bezrobotni objęci aktywizacją w 2011r.	Bezrobotni objęci aktywizacją w 2011r.		Bezrobotni objęci aktywizacją w 2011r.		Bezrobotni objęci aktywizacją w 2011r.	
	Fundusz Pracy	POKL 6.1.3	Fundusz Pracy	Fundusz Pracy	Fundusz Pracy	Fundusz Pracy	POKL 6.1.3	Fundusz Pracy	POKL 6.1.3	Fundusz Pracy	
Myślibórz	211	17	8	27	14	8	30	1	15	13	344
Nowogródek Pom.	9	1	0	37	21	9	3	0	2	0	82
Barlinek	64	16	1	14	9	19	20	0	5	10	159
Dębno	104	13	5	27	7	16	28	3	16	30	248
Boleszkowice	6	2	2	16	11	2	3	0	2	0	44
<b>Razem</b>	<b>394</b>	<b>49</b>	<b>16</b>	<b>121</b>	<b>62</b>	<b>54</b>	<b>84</b>	<b>4</b>	<b>40</b>	<b>53</b>	<b>877</b>
<b>OGÓLEM</b>	<b>443</b>		<b>16</b>	<b>121</b>	<b>62</b>	<b>138</b>		<b>44</b>		<b>53</b>	

## POKL SZKOLENIA

Nazwa szkolenia 6.1.3	Liczba osób ogółem	Myślibórz	Dębno	Barlinek	Nowogródek	Boleszkowice
ABC przedsiębiorczości	39	15	16	5	2	1
ECDL Start	45	15	12	15	1	2
<b>Razem uczestniczących</b>	<b>84</b>	<b>30</b>	<b>28</b>	<b>20</b>	<b>3</b>	<b>3</b>

Nazwa szkolenia 8.1.2	Liczba osób ogółem	Myślibórz	Dębno	Barlinek	Nowogródek	Boleszkowice
Szkolenia indywidualne	18	3	8	6	0	1
Kompetencje menedżerskie...	15	2	6	6	0	1
<b>Razem uczestniczących</b>	<b>33</b>	<b>5</b>	<b>14</b>	<b>12</b>	<b>0</b>	<b>2</b>

**RAZEM**                    **117**            **33**            **36**            **26**            **3**            **4**

## FP SZKOLENIA- BEZROBOTNI

Nazwa szkolenia	Liczba osób ogółem	Myślibórz	Dębno	Barlinek	Nowogródek	Boleszkowice
Indywidualne	33	3	8	12	8	2
Kierowca wózków jezdniowych*	15	3	7	4	1	0
<b>Razem uczestniczących</b>	<b>48</b>	<b>6</b>	<b>15</b>	<b>16</b>	<b>9</b>	<b>2</b>

\* "45/50+" Rezerwa Ministra 2011

## SZKOLENIA- PFRON POSZUKUJĄCY PRACY

Nazwa szkolenia	Liczba osób ogółem	Myślibórz	Dębno	Barlinek	Nowogródek	Boleszkowice
Indywidualne	2	1	1	0	0	0

## STUDIA PODYPLOMOWE

Nazwa formy	Liczba osób ogółem	Myślibórz	Dębno	Barlinek	Nowogródek	Boleszkowice
studia podyplomowe	16	8	5	1	0	2

**Zadania realizowane w 2011r. przez Powiatowy Urząd Pracy w Myśliborzu w ramach celów szczegółowych sformułowanych w „Strategii Zrównoważonego Rozwoju Powiatu Myśliborskiego”**

Cele strategiczne	Cele szczegółowe	Realizowane zadania w 2011r.
2. „Wysoka jakość życia mieszkańców”	2.4 „Sprawny i elastyczny system opieki nad niepełnosprawnymi, bezrobotnymi, bezradnymi i wykluczonymi”.	<p>Realizowane przez Urząd Pracy projekty swoimi założeniami obejmowały między aktywizację zawodową osób bezrobotnych i niepełnosprawnych, będących w szczególnej sytuacji na rynku pracy, stwarzając im szansę na zwiększenie dostępności na rynku pracy, wyjścia z izolacji, usamodzielnienia się.</p> <p>Liczba osób niepełnosprawnych objętych projektami realizacyjnymi:</p> <ul style="list-style-type: none"> <li>- poradnictwo zawodowe – 80,</li> <li>- informacja zawodowa - 143,</li> <li>- zajęcia w Klubie Pracy – 28,</li> <li>- szkolenie –11,</li> <li>- staże –18</li> <li>- dotacja na rozp. dział. gosp.-0,</li> <li>- prace społecznie użyteczne – 5,</li> <li>- prace interwencyjne – 3,</li> <li>- roboty publiczne -1</li> </ul> <p>Liczba osób niepełnosprawnych podejmujących zatrudnienie na otwartym rynku pracy:</p> <ul style="list-style-type: none"> <li>- po szkoleniu – 8 osób,</li> <li>- po stażu –13,</li> <li>- po pracy interwencyjnej – 2,</li> <li>- po robotach publicznych –1,</li> <li>- po pracach społecznie użytecznych –1,</li> <li>- po poradnictwie indywidualnym.- 14,</li> <li>- po zajęciach aktywizacyjnych. – 1.</li> </ul> <p>Poprawa dostępu do zatrudnienia oraz wspieranie aktywności zawodowej na lokalnym rynku pracy realizowane było poprzez:</p> <ul style="list-style-type: none"> <li>o realizację usług i instrumentów aktywizacji zawodowej w powiecie, skierowanych do różnych grup osób nie pozostających w zatrudnieniu lub poszukujących pracy (w tym przede wszystkim do kobiet, osób młodych, niepełnosprawnych, osób po pięćdziesiątym roku życia, długotrwale bezrobotnych, bez kwalifikacji zawodowych),</li> </ul> <ul style="list-style-type: none"> <li>- działania wspierające podnoszenie, uzupełnienie lub zmianę kwalifikacji zawodowych, zgodnie ze specyfiką lokalnego rynku pracy,</li> <li>- upowszechnianie elastycznych form zatrudnienia oraz alternatywnych metod organizacji pracy,</li> <li>- rozwijanie różnorodnych form wsparcia udzielanego osobom bezrobotnym i poszukującym pracy (w tym m.in. wspieranie inicjatyw samoorganizacji i samopomocy, zajęcia aktywizacyjne w klubie pracy, poradnictwo zawodowe),</li> </ul>

		<p>- promocję mobilności i elastyczności zawodowej oraz aktywnych postaw na rynku pracy, w ramach działań pośrednictwa pracy, doradztwa zawodowego i klubów pracy.</p> <p>W 2011 r. w ramach realizowanych projektów 877 bezrobotnych było objętych różnymi aktywnymi formami rynku pracy:</p> <ul style="list-style-type: none"> <li>- staże – 443 osób,</li> <li>- prace interwencyjne – 121 osób,</li> <li>- roboty publiczne – 62 osoby,</li> <li>- szkolenia – 138 osób</li> <li>- dotacje na rozpoczęcie działalności gospodarczej – 44 osoby,</li> <li>- prace społecznie użyteczne – 53 osób,</li> <li>- poradnictwo zawodowe indywidualne – 660 osób,</li> <li>- zajęcia aktywizacyjne – 658 osób,</li> <li>- finansowanie studiów podyplomowych – 16 osoby.</li> </ul> <p>Liczba osób uczestniczących w projektach, które podjęły zatrudnienie:</p> <ul style="list-style-type: none"> <li>- po szkoleniu – 104 osoby,</li> <li>- po stażu – 189 osób,</li> <li>- po pracach interwencyjnych – 73 osób,</li> <li>- po robotach publicznych – 51 osób,</li> <li>- po pracach społecznie użytecznych – 6 osób,</li> <li>- po usługach poradnictwa indywidualnego – 184 osoby,</li> <li>- po zajęciach aktywizacyjnych – 43 osób.</li> </ul> <p>Ponadto, oprócz realizacji zadań wdrażanych projektów, Urząd realizował nie subsydiowane pośrednictwo pracy. Ogółem zarejestrowano i realizowano 1.674 ofert pracy. Na przestrzeni 2011r w związku z podjęciem zatrudnienia wyrejestrowało się 2.318 bezrobotnych lub poszukujących pracy.</p> <p>Najczęstszą, preferowaną przez pracodawców formą współpracy z urzędem pracy w analizowanym okresie była kooperacja w zakresie rekrutacji i zatrudniania pracowników. Jednakże praktyka pokazuje, że kooperacja w coraz większym zakresie w minionym roku dotyczy przede wszystkim organizacji staży pracy, a zatem najtańszej z perspektywy pracodawców oraz najbardziej elastycznej formy pozyskiwania pracowników, nie przynosząc jednak konkretnych korzyści zatrudnieniowych.</p> <p>W 2011r. w IV kw. Powiatowy Urząd Pracy w ramach aplikacji o środki z POKL EFS złożył wnioski na poniższe projekty:</p> <ol style="list-style-type: none"> <li>1. Poddziałanie 6.1.1 Wsparcie osób pozostających bez zatrudnienia na regionalnym rynku pracy Tytuł: „NOWE PERSPEKTYWY – program aktywizacji mieszkańców powiatu myśliborskiego” Wartość: 547.564,00PLN Status: nie otrzymał dofinansowania</li> <li>2. Poddziałanie 6.1.1 Wsparcie osób pozostających bez zatrudnienia na regionalnym rynku pracy Tytuł: „Z NADZIEJĄ W PRZYSZŁOŚĆ – program aktywizacji osób bezrobotnych powiatu myśliborskiego” Wartość: 1.234.742,50PLN</li> </ol>
--	--	---

		<p>Status: nie otrzymał dofinansowania</p> <p>3. Działanie 6.2 Wsparcie oraz promocja przedsiębiorczości i samozatrudnienia  Tytuł: „KUŹNIA BIZNESU”  Wartość: 1.028.940,00PLN  Status: nie otrzymał dofinansowania</p> <p>4. Poddziałanie 7.2.1 Aktywizacja zawodowa i społeczna osób zagrożonych wykluczeniem społecznym  Tytuł: „Na przekór stereotypom”  Wartość: 934.692,00PLN  Status: w trakcie realizacji (01.01.2012r. – 31.12.2014r.)</p> <p>5. Poddziałanie 8.1.2 Wsparcie procesów adaptacyjnych i modernizacyjnych w regionie  Tytuł: „Mamy potencjał – możemy więcej!” – II edycja  Wartość: 799.599,20PLN  Status: w trakcie realizacji (01.01.2012r. – 30.06.2013r.)</p>
<p>4. Społeczeństwo ludzi wykształconych i ustawicznie edukujących się dla osobistego rozwoju i osiągnięcia sukcesu w warunkach konkurencji”</p>	<p>4.3 System edukacji ustawicznej ludzi dorosłych umożliwiających przekwalifikowanie się i szybkie dostosowanie do potrzeb rynku pracy”.</p>	<p>Zmieniający się rynek pracy, nowe technologie, nowe zawody i specjalności, powodują, iż wzrasta znaczenie kształcenia ustawicznego dorosłych.</p> <p>Kierując się potrzebami lokalnego rynku pracy, polityką Unii Europejskiej, oraz strategią rozwoju, ukierunkowaną na aktywne uczestnictwo w społeczeństwie, osobiste spełnienie, dostosowywanie się do ciągłych zmian i umożliwienie uzyskania zatrudnienia, Powiatowy Urząd Pracy w Myśliborzu realizował zadania z zakresu szkoleń bezrobotnych.</p> <p>W ramach realizowanych projektów:</p> <ul style="list-style-type: none"> <li>- 99 osób uczestniczyło w 3 szkoleniach grupowych,</li> <li>- 33 osoby skorzystało ze szkoleń indywidualnych pod konkretne zatrudnienie.,</li> <li>- 16 osobom sfinansowano studia podyplomowe.</li> </ul> <p>W ramach projektu konkursowego, Poddziałanie 8.1.2 – 18 osób skorzystało ze szkoleń indywidualnych – 15 osób z kompetencji menedżerskich.</p> <p>Powiatowy Urząd Pracy w Myśliborzu przyjął min. za cel aktywizację bezrobotnych, szczególnie młodych ludzi, po 45 roku życia, w zakresie pomocy w kształtowaniu ich kariery zawodowej i uświadomienie młodym ludziom szans, jakie stwarza im gospodarka wolnorynkowa, w tym możliwość prowadzenia własnej działalności gospodarczej. Dążymy do podniesienia szans bezrobotnych na polskim i europejskim rynku pracy.</p> <p>Dzięki szkoleniom i dotacjom wielu przedsiębiorczych ludzi rozpoczęło własną działalność gospodarczą.</p> <p>Liczba projektów, służących wsparciem osobom rozpoczynającym prowadzenie działalności gospodarczej:</p> <p>1. Realizowano następujące projekty:</p> <ul style="list-style-type: none"> <li>- „Aktywizacja – praca – sukces” 2011r – przyznano 44 dotacje na rozpoczęcie działalności gospodarczej,</li> <li>- „Mamy potencjał - możemy więcej” - Poddziałanie 8.1.2, wsparcie finansowe i doradczco szkoleniowe dla 20 osób.</li> </ul> <p>Program zwiększający aktywność zawodową osób +45/50, w ramach środków z rezerwy Ministra – szkolenie grupowe 15 os., szkolenie indywidualne - 6 osób.</p>

		<p>Powiatowy Urząd Pracy współpracował z firmą „TERRA Szkolenia i Doradztwo” Lublin, gdzie w ramach projektu „Akcja kwalifikacja” bezrobotni z lokalnego rynku pracy uczestniczyli w szkoleniach:</p> <ul style="list-style-type: none"> <li>- 10 os. szkolenie nt. „Pozyskiwanie funduszy UE + język niemiecki”,</li> <li>- 10 os. szkolenie nt. „Aktywne techniki sprzedaży + język angielski+ szkolenie komputerowe ECDL START”.</li> </ul> <p>Dodatkowo pozyskano kandydatów na szkolenie pracowników lokalnych firm, podnoszące umiejętności komputerowe ( 7 osób z 3 firm).</p>
--	--	---

### **Cel Strategiczny 3 - Rozwinięta lokalna gospodarka**

#### **Cel szczegółowy 3.2 - Rozwinięty i zintegrowany sektor przemysłowo-usługowy**

Starostwo Powiatowe w Myśliborzu skutecznie angażuje w się w pomoc dla Małych i Średnich Przedsiębiorstw poprzez prowadzenie bazy danych w zakresie możliwości dzierżawy oraz sprzedaży gruntów i hal na cele inwestycyjne. Również skutecznie poszukuje inwestorów, którzy chcieliby prowadzić działalność gospodarczą na terenie Powiatu Myśliborskiego z wykorzystaniem jego potencjału inwestycyjnego.

W 2011 roku dwukrotnie były prowadzone szkolenia na temat możliwości współpracy lokalnych przedsiębiorców ze Starostwem Powiatowym w Myśliborzu, jak również możliwości pozyskania środków zewnętrznych w ramach Programu Rozwoju Obszarów Wiejskich oraz Regionalnych Programów Operacyjnych.

Jest również opracowywana koncepcja stworzenia parku przemysłowego wraz z infrastrukturą usytuowanego przy trasie szybkiego ruchu S 3 na szlaku komunikacyjnym Szczecin - Gorzów Wlkp.

#### **Cel szczegółowy 3.4 - Rozwinięta i sprawnie funkcjonująca infrastruktura dla przedsiębiorczości**

Starostwo Powiatowe w Myśliborzu nawiązało współpracę z Centrum Obsługi Inwestora w Szczecinie, którego celem nadrzędnym jest zapewnienie kompleksowej obsługi przedsiębiorstw, również prowadzi samodzielnie obsługę inwestorów, którzy zgłaszają się bezpośrednio do Centrum.

W ramach wykonywanej współpracy z przedsiębiorcami z terenu powiatu w 2011 roku starostwo prowadziło pomoc doradczą w zakresie:

- udzielania zainteresowanym podmiotom informacji w zakresie uwarunkowań prawnych i gospodarczych w procesach inwestycyjnych, w tym doradztwo inwestycyjne, wsparcie i doradztwo w procesie pozyskiwania optymalnej lokalizacji inwestycyjnej,
- organizowanie, współorganizowanie i uczestnictwo w przedsięwzięciach promocyjnych, takich jak targi, giełdy nieruchomości, seminaria, konferencje itp.,
- aktywnego poszukiwanie inwestorów,
- inicjowania i wspierania działań proinwestycyjnych, w szczególności poprzez pozyskiwanie środków finansowych na takie działania,
- uczestnictwa w inicjatywach i programach, w tym współfinansowanych ze środków UE, mających na celu promocję walorów inwestycyjnych Województwa Zachodniopomorskiego oraz działań proinwestycyjnych w Województwie Zachodniopomorskim,
- współpracy z zainteresowanymi podmiotami i organizacjami w zakresie działań proinwestycyjnych, w tym z placówkami dyplomatycznymi RP za granicą oraz obcych państw w Polsce, regionami partnerskimi, samorządami gospodarczymi;



- tworzenia, obsługi i administrowanie bazy danych ofert inwestycyjnych w Województwie Zachodniopomorskim,
- analizy potencjału inwestycyjnego, w tym bieżące dokonywanie analiz w zakresie pozycji konkurencyjnej i atrakcyjności inwestycyjnej Województwa Zachodniopomorskiego,
- uczestnictwa w tworzeniu Regionalnego Programu Operacyjnego.

### **Cel szczegółowy 3.7 – Jakość dróg w powiecie umożliwia sprawną komunikację wewnętrzną i zewnętrzną**

Dla realizacji w/w celu w 2011 r. wykonano na drogach powiatowych następujące zadania inwestycyjne i remontowe:

#### W zakresie inwestycji na łączną kwotę 1.776.249,14 zł wykonano:

1.,,Przebudowę ulicy Chojeńskiej w Dębnie w ciągu drogi powiatowej Nr 2136Z - 1.767.145,91zł  
W ramach zadania zostało przebudowane 0,7 km drogi z ujednoliceniem do szerokości 6 m wraz z wykonaniem 3 wysp spowalniających ruch, oraz 63m drogi dojazdowej o szerokości jezdni bitumicznej 6,5m, 279m ciągów pieszych o szerokości 1,5m z kostki betonowej brukowej, 430m ciągów pieszo-rowerowych o szerokości 2,5m z kostki betonowej brukowej, 515m kanalizacji deszczowej w tym 22 wpusty uliczne z osadnikiem i separatorem, utwardzono zjazd indywidualne i publiczne, wykonano oznakowanie poziome i pionowe. Przebudowano 3 skrzyżowania zmieniając geometrię łuków poziomych.  
Dofinansowanie w wysokości 856.447 zł z budżetu państwa w ramach Narodowego Programu Przebudowy Dróg Lokalnych 2008-2011  
Z Gminy Dębno 188.760,98 zł

2. Odbudowę przepustu k/Kierzkowa dr. Nr 1565Z - 9.103,23 zł

W zakresie remontów na łączną kwotę 57.432,12 zł wykonano:

1. Remont skrzyżowania w m. Myślborzyce (droga Nr 2117Z) 58m2 - 2.999,81 zł
2. Remont dr. nr 2145Z Kinice-Karsko i 2156Z k/Rychnowa na 486 m2 - 50.000,00 zł
3. Przełożenie chodnika i krawężników przy ul. Św. Bonifacego w Barlinku - 3.504,93 zł
4. Obniżenie krawężników w m. Wierzbnica - 927,38 zł

W zakresie utrzymania dróg powiatowych wydatkowano kwotę 369.631,24 zł.

### **Działania poczynione w zakresie dróg krajowych, wojewódzkich oraz gminnych.**

#### **Drogi krajowe**

1. Poprawa bezpieczeństwa ruchu drogowego – przebudowa drogi krajowej nr 23 na odc. Pszczelnik - Sarbinowo od km 17+200 do km 17+850 i od km 32+200 do km 32+800 na dł. 1, 25 km oraz przebudowa drogi krajowej nr 26 na odc. Golenice-Myślibórz od km 40+100 do km 41+100, od km 41+632 do km 43+220 i od km 43+740 do km 44+300” na dł. 3, 148 km
2. Remont drogi krajowej nr 23 na odcinku Pszczelnik – Ostrowiec od km 9+500 do km 10+500 i od km 10+700 do km 11+700 na dł. 2, 0 km oraz remont drogi krajowej nr 26 na odcinku Rów - Golenice od km 36+300 do km 37+300, od km 37+400 do km 38+000, od km 38+600 do km 39+100 oraz od km 44+300 do km 44+600” na dł. 2, 4 km.
3. Poprawa bezpieczeństwa ruchu drogowego – przebudowa drogi krajowej nr 31 na odc. Sarbinowo – Chojna od km 87+290 do km 88+350, od km 89+350 do km 90+350, od km 90+600 do km 91+600, od km 98+810 do km 99+810 oraz od km 99+955 do km 100+955” na dł. 5, 06 km.
4. Przebudowa mostu w ciągu drogi krajowej nr 23 na odcinku Myślibórz - Dębno w km 23+420 w m. Dębno nad rzeką Kosą

#### **Drogi wojewódzkie**

1. Przebudowa drogi wojewódzkiej nr 156 na odcinku Mostkowo – Barlinek.  
Wykonano przebudowę przejścia przez m. Barlinek na długości około **1, 4 km** oraz przebudowano odcinek szlakowy drogi wojewódzkiej na długości około **7 km**.

#### **Gmina Boleszkowice**

Gmina Boleszkowice nie wykonała żadnych inwestycji drogowych. Wykonywane były jedynie bieżące

remonty cząstkowe.

#### **Gmina Barlinek**

1. Budowa sieci kanalizacji deszczowej na osiedlu Górny Taras (odwodnienie ulic M Skłodowskiej-Curie, Moniuszki, Chopina) Zadanie obejmowało wykonanie ok. 590 mb kanalizacji deszczowej wraz z 17 studniami rewizyjnymi ciągu ulic Chopina, Moniuszki i M. Curie-Skłodowskiej.
2. Budowę ścieżki rowerowej z Barlinka do Krzynki na odcinku ok. 3 km o nawierzchni bitumicznej i z polbruki od bramy plaży przy ul. Sportowej do wsi Krzynka dł. 3 km.
3. Przebudowa dróg w zakresie chodników na terenie miasta Barlinek” obejmujące przebudowę chodników na ulicach: Szkolnej, Jeziornej, Rynek, Szewskiej, Sądowej oraz utwardzenia terenów: przy ul. Parkowej, od ul. Niepodległości do parku w Delcie Młynówki, od ul. Paderewskiego do parku w Delcie Młynówki
4. „Przebudowa ul. Różanej Zakres obejmował nawierzchnię asfaltową jezdni, chodnik i utwardzenia terenu z polbruki”
5. Remont ul. Stodolnej w Barlinku
6. Budowa drogi w Brunkach ok. 0, 3 km
7. Budowa oświetlenia drogowego – Wykonano:
  - rozbudowę istniejącego oświetlenia przy ul. Gorzowskiej w Barlinku.

#### **Gmina Myślibórz**

1. Przebudowa drogi wraz z jej odwodnieniem w m. Klicko dł. 0, 44 km wraz z budową chodników na dł. 0, 36 km.
2. Remonty nawierzchni bitumicznej ul. Ks. Sopoćki, ul. Marcinkowskiego i ul. Szarych Szeregów dł. ok. 0, 924 km.

#### **Gmina Dębno**

1. Przebudowa drogi gminnej w Cychrach dł. ok. 0, 1 km
2. Budowa chodnika w m. Warnice dł. ok. 0, 27 km

#### **Gmina Nowogródek Pom.**

1. Przebudowa drogi Chocień w kierunku na Ławy dł. 0, 74 km.

Nauki zawodu w ZSP nr 1 w Barlinku, ZSP nr 2 w Barlinku i ZSP nr 3 w Myśliborzu” w ZSP nr 2 w Barlinku).

#### **Cel strategiczny 4 Społeczeństwo ludzi wykształconych i ustawicznie edukujących się dla osobistego rozwoju i osiągnięcia sukcesu w warunkach konkurencji.**

#### **Cel szczegółowy 4.1 Wysoka jakość lokalnego systemu edukacji (szkoły podstawowe, gimnazja i szkoły ponadgimnazjalne).**

Cel szczegółowy realizowano m.in. poprzez projekt: „Poprawa jakości kształcenia zawodowego w Powiecie Myśliborskim poprzez wyposażenie sal do praktycznej

Nazwa programu, funduszu: Regionalnego Programu Operacyjnego Województwa Zachodniopomorskiego na lata 2007 – 2013, Europejski Fundusz Rozwoju Regionalnego

Zadania zrealizowane przez Powiat Myśliborski w ramach projektu w 2011 r.:

W związku z realizacją projektu w 2011 r. zakupiono wyposażenie do: pracowni komputerowej w ZSP nr 1 w Barlinku, pracowni obróbki plastycznej w ZSP nr 1 w Barlinku, pracowni obróbki mechanicznej w ZSP nr 1 w Barlinku, pracowni napraw pojazdów samochodowych w ZSP nr 1 w Barlinku, pracowni technologii mechanicznej w ZSP nr 1 w Barlinku, pracowni ekonomicznej w ZSP nr 2 w Barlinku, sali symulacyjnej do rachunkowości, ekonomiki i techniki biurowej w ZSP nr 3w Myśliborzu, sali symulacyjnej do obsługi konsumenta w ZSP nr 3 w Myśliborzu, sali symulacyjnej do projektowania, kosztorysowania w ZSP nr 3 w Myśliborzu. (W 2010r. wyposażono pracownię informatyczną w ZSP nr 2 w Barlinku)

Rzeczowa realizacja projektu zakończyła się w 2011 r.

Celem nadrzędnym edukacji szkół wszelkiego typu jest wszechstronny rozwój ucznia, wyposażenie go we wszelkie umiejętności, tak, aby potrafił zdobywać wiedzę samodzielnie i pod kierunkiem nauczyciela. Jednym z podstawowych elementów oceny jakości kształcenia w szkołach wszelkiego typu są wyniki egzaminów i sprawdzianów zewnętrznych przeprowadzanych przez Centralną i Okręgowe Komisje Egzaminacyjne.

Jakość kształcenia w szkołach ponadgimnazjalnych ma wysokie znaczenie dla dalszej edukacji uczniów na poziomie uczelni wyższych i szkół ponadgimnazjalnych.

Egzamin maturalny w roku szkolnym 2010/2011 przedstawia niżej zamieszczona tabela:

**TABELA Nr 1 - Egzamin maturalny**

Nazwa szkoły	Przystąpiło do egzaminu maturalnego			Zdało egzamin maturalny			Nie zdało egzaminu maturalnego			Zdawalność w %
	Absolwenci	Z lat ubiegłych	Razem	Absolwenci	Z lat ubiegłych	Razem	Absolwenci	Z lat ubiegłych	Razem	
ZSP Nr 1 w Barlinku	133	19	152	114	12	126	19	7	26	<b>82,89</b>
ZSP Nr 2 w Barlinku	48	25	73	16	7	23	32	18	50	<b>31,5</b>
ZSP Nr 1 w Dębnie	111	13	124	98	3	101	13	10	23	<b>88,3</b>
ZS w Smolnicy	45	16	61	17	2	19	28	14	42	<b>31,15</b>
ZS Nr 2 w Myśliborzu	98	3	101	92	1	93	6	2	8	<b>92,07</b>
ZSP Nr 3 w Myśliborzu	56	20	76	25	9	34	31	11	42	<b>44,74</b>

Do egzaminu maturalnego w roku szkolnym 2010/2011 przystąpiło 587 absolwentów, z czego 96 zdających to absolwenci z lat ubiegłych. Najlepszą zdawalność odnotowano w Zespole Szkół Ponadgimnazjalnych Nr 2 w Myśliborzu - 92% uczniów zdało egzamin, następnie w Zespole Szkół Ponadgimnazjalnych Nr 1 w Dębnie - 88,3% oraz w Zespole Szkół Ponadgimnazjalnych Nr 1 w Barlinku - 82, 89%. W pozostałych zespołach szkół zdawalność była znacząco niższa.

W Zespole Szkół Ponadgimnazjalnych Nr 2 w Barlinku najwięcej osób nie zdało egzaminu maturalnego.

Należy stwierdzić, że zdawalność egzaminu maturalnego w liceach jest zdecydowanie lepsza niż w technikach. Porównanie wszystkich typów szkół wskazuje, że najlepiej egzamin maturalny napisali i zdali uczniowie liceum, a szkołą z największą zdawalnością jest kolejno: Zespół Szkół Ponadgimnazjalnych Nr 2 w Myśliborzu, Zespół Szkół Ponadgimnazjalnych Nr 1 w Dębnie oraz Zespół Szkół Ponadgimnazjalnych Nr 1 w Barlinku.

**TABELA Nr 2 - Zdawalność egzaminu maturalnego w porównaniu z latami poprzednimi**

Zespół Szkół	Przystąpiło do egzaminu maturalnego (absolwenci 2011)	Zdało egzamin maturalny	Zdawalność w latach (wyrażona w %)					
			2010/2011	2009/2010	2008/2009	2007/2008	2006/2007	2005/2006
<b>ZSP Nr 1 w Barlinku</b>	133	114	<b>85,71</b>	81,25	85,50	79,53	89,13	72,12
<b>ZSP Nr 2 w Barlinku</b>	48	16	<b>33,33</b>	47,62	83,33	75,00	82,61	60,97
<b>ZSP Nr 1 w Dębnie</b>	111	98	<b>88,3</b>	88,07	91,82	83,95	96,90	68,94
<b>ZS w Smolnicy</b>	45	17	<b>37,78</b>	34,88	52,27	61,40	72,97	46,43
<b>ZSP Nr 2 w Myśliborzu</b>	98	92	<b>93,87</b>	97,59	93,08	94,39	100,00	87,50
<b>ZSP Nr 3 w Myśliborzu</b>	56	25	<b>44,64</b>	44,68	56,92	43,90	65,71	61,29

Wyniki zdawalności egzaminu maturalnego, w porównaniu z rokiem poprzednim poprawiły następujące placówki: Zespół Szkół Ponadgimnazjalnych Nr 1 w Barlinku, Zespół Szkół Ponadgimnazjalnych Nr 1 w Dębnie, Zespół Szkół w Smolnicy. W pozostałych szkołach wyniki zdawalności egzaminu maturalnego uległy pogorszeniu. Największy spadek wystąpił w Zespole Szkół Ponadgimnazjalnych Nr 2 w Barlinku.

## Egzamin zawodowy

### TABELA Nr 3 - Zdawalność egzaminu zawodowego w poszczególnych zespołach szkół

Szkoła	Typ Szkoły	Zawód	Przystąpiło do egzaminu zawodowego			Zdało egzamin zawodowy			Nie zdało egzaminu zawodowego			Zdawalność (w %)		
			Absolwenci	Z ubiegłych lat	Razem	Absolwenci	Z ubiegłych lat	Razem	Absolwenci	Z ubiegłych lat	Razem	Absolwenci	Z ubiegłych lat	Razem
ZSP Nr 1 Barlinek	Technikum	Technik mechanik	10	1	11	8	0	8	2	1	3	80	0	<b>80</b>
		Technik informatyk	21	0	21	9	0	9	12	0	12	42,9	0	<b>42,9</b>
	Zasadnicza Szkoła Zawodowa	Mechanik pojazdów samochodowych	17	0	17	10	0	10	7	0	7	58,8	0	<b>58,8</b>
		Ślusarz	22	1	23	22	1	23	0	0	0	100	100	<b>100</b>
ZSP Nr 2 Barlinek	Technikum	Technik hotelarstwa	26	4	30	5	1	6	21	3	24	19,2	25	20
		Technik ekonomista	12	-	12	3	-	3	9	-	9	25	-	25
	Zasadnicza Szkoła Zawodowa	Sprzedawca	14	-	14	10	-	10	4	-	4	71,4	-	<b>71,4</b>
ZSP Nr 1 Dębno	Technikum Nr 1	Technik żywienia i gospodarstwa domowego	19	2	21	13	1	14	6	1	7	68,4	50	<b>66,6</b>
	Zasadnicza Szkoła Zawodowa	Sprzedawca	19	1	20	16	1	17	3	0	3	84,2	100	<b>85</b>
ZS Smolnica	Technikum	Technik informatyk	16	2	18	3	1	4	13	1	14	18,75	50,00	<b>22,22</b>
		Technik hotelarstwa	28	2	30	13	1	14	15	1	16	46,43	50,00	<b>46,67</b>
ZSP Nr 3 Myślibórz	Technikum Nr 1	Technikum budowlane	12	-	12	12	-	12	-	-	-	100	-	<b>100</b>
		Technikum handlowe	25	-	25	6	-	6	19	-	-	24	-	<b>24</b>
		Technikum organizacji usług gastronomicznych	21	3	24	15	2	17	6	1	7	71,42	66,67	<b>70,83</b>
		Technikum informatyczne	17	8	25	10	4	14	7	4	11	58,82	50	<b>56</b>
	Zasadnicza Szkoła Zawodowa	Kucharz małej gastronomii	14	-	14	10	-	-	4	-	4	71,43	-	<b>71,43</b>
		Sprzedawca	3	-	3	3	-	3	-	-	100	-	<b>100</b>	

Do egzaminów zawodowych ogółem przystąpiło 296 absolwentów, z czego 168 zdało egzamin, co stanowi 56,76%. W rozbiciu na poszczególne szkoły klasyfikacja pod względem najwyższej zdawalności przedstawia się w następującej kolejności:

- ZSP Nr 1 Dębno – 76,30%,
- ZSP Nr 3 Myślibórz – 70,95%,
- ZSP Nr 1 Barlinek – 70,42%,
- ZSP Nr 2 Barlinek – 38,53%,
- ZS Smolnica – 32,59%.

Analizując zdawalność egzaminów zawodowych w poszczególnych typach szkół ustalono, iż 207 absolwentów przystępujących do egzaminu zawodowego stanowią uczniowie technikum, natomiast 89 absolwentów stanowią uczniowie zasadniczych szkół zawodowych. W stosunku do ogółu absolwentów uczniowie technikum stanowią 69, 93%, natomiast uczniowie zasadniczych szkół zawodowych stanowią 30,07%. Biorąc pod uwagę zdawalność absolwentów obu typów szkół we wszystkich zespołach szkół (z wyłączeniem ZSP Nr 2 w Myśliborzu) wyniki kształtują się następująco:

- technikum – 50,45%
- zasadnicza szkoła zawodowa – 80,97%.

Dokonano również porównania wyników zdawalności pomiędzy poszczególnymi zespołami szkół, z podziałem na technikum oraz zasadnicze szkoły zawodowe. Wyniki od najwyższej zdawalności przedstawiają się następująco:

**TECHNIKUM:**

- ZSP Nr 1 Dębno – 68,4%,
- ZSP Nr 3 Myślibórz - 63,56%
- ZSP Nr 1 Barlinek – 61,45%,
- ZS Smolnica – 32,59%,
- ZSP Nr 2 Barlinek – 22,1%,

**ZASADNICZA SZKOŁA ZAWODOWA:**

- ZSP Nr 3 Myślibórz - 85,72%
- ZSP Nr 1 Dębno – 84,2%,
- ZSP Nr 1 Barlinek – 79,40%,
- ZSP Nr 2 Barlinek – 71,4%,

**Egzamin gimnazjalny**

**TABELA Nr 4 - Zdawalność egzaminu gimnazjalnego w Zespole Szkół w Smolnicy i w Młodzieżowym Ośrodku Wychowawczym w Renicach w roku szkolnym 2010/2011**

ILOŚĆ UCZNIÓW PRZYSTĘPUJĄCYCH DO EGZAMINU	Średnie wyniki punktowe uzyskane przez uczniów			
	Część humanistyczna GH	Część matematyczno-przyrodnicza GM	Język obcy nowożytny G*	Całość
Gimnazjum w Zespole Szkół w Młodzieżowym Ośrodku Wychowawczym w Renicach				
28	14,42	15,07	18,1	15,86
Gimnazjum w Zespole Szkół w Smolnicy				
38	18,55	18,5	17,05	18,03

Egzamin gimnazjalny odbył się w częściach: humanistycznej, matematyczno-przyrodniczej oraz językowej. Powyższe wyniki osiągnięte przez uczniów Gimnazjum przy Młodzieżowym Ośrodku Wychowawczym w Renicach oraz Gimnazjum w Zespole Szkół w Smolnicy zestawiono ze średnimi wynikami punktowymi uzyskanymi przez uczniów w części humanistycznej w stosunku do wyników w kraju, województwie i powiecie. Porównując średni wynik uzyskany przez w/w gimnazja, tj. 16, 49 punktów w stosunku do niżej wymienionych podziałów, wyniki kształtują się w następujący sposób:

- wynik krajowy wynosi 25, 31 punktów, różnica 8, 82 punktów,
- wynik województwa zachodniopomorskiego, wynosi 23, 71 punktów, różnica 7, 22 punktów,
- wynik powiatu myśliborskiego wynosi 20, 57 punktów, różnica 4, 08 punkty.

W części matematyczno-przyrodniczej wyniki uzyskane przez w/w gimnazja stanowią 16, 79 punktów. W stosunku do niżej wymienionych podziałów, wyniki kształtują się w następujący sposób:

- wynik krajowy wynosi 23, 63 punktów, różnica 6, 84 punktów,
- wynik województwa zachodniopomorskiego, wynosi 22, 25 punktów, różnica 5, 46 punktów,
- wynik powiatu myśliborskiego wynosi 19, 54 punktów, różnica 2, 75 punkty.

W części językowej wyniki uzyskane przez w/w gimnazja stanowią 17, 58 punktów. W stosunku do niżej wymienionych podziałów, wyniki kształtują się w następujący sposób:

- wynik krajowy wynosi 27, 96 punktów, różnica 10, 38 punktów,
- wynik województwa zachodniopomorskiego, wynosi 27, 45 punktów, różnica 9, 87 punktów,
- wynik powiatu myśliborskiego wynosi 25, 00 punktów, różnica 7, 42 punkty.

**Dane dotyczące średnich wyników sprawdzianów w klasach szóstych szkół podstawowych poszczególnych gmin Powiatu Myśliborskiego w roku szkolnym 2010/2011, a także wyników egzaminów klas trzecich gimnazjum.**

**GMINA DĘBNO**

placówka oświatowa	wyniki sprawdzianów
Szkoła Podstawowa Nr 1 im. Komisji Edukacji Narodowej w Dębnie	24,76
Szkoła Podstawowa Nr 3 im. Jarosława Dąbrowskiego w Dębnie	26,08
Szkoła Podstawowa im. Władysław Sstanisław Reymonta w Cychrach	26,13
Szkoła Podstawowa w Dargomyślu	25,13
Szkoła Podstawowa im. Marii Konopnickiej w Sarbinowie	22,38
Szkoła Podstawowa w Smolnicy	24,92
Szkoła Podstawowa im. Kornela Makuszyńskiego w Różańsku	20,44

placówka oświatowa	część humanistyczna	część matematyczno- przyrodnicza	część językowa	
			j. angielski	j.niemiecki
Gimnazjum Publiczne im. Arkadego Fiedlera w Dębnie	23,42	21,69	26	45
Gimnazjum Publiczne dla Dorosłych	10,4	10,96	-	19



**GMINA MYŚLIBÓRZ**

LP.	SZKOŁA	2010/2011	
		Liczba uczniów	Średnie wyniki
1	SP 2 MYŚLIBÓRZ	331	25,90
2	SP 3 MYŚLIBÓRZ	438	24,83
3	SP GOLENICE	67	22,21
4	SP KIERZKÓW	54	24,22
5	SP NAWROCKO	75	20,11
6	GIMNAZJUM MYŚLIBÓRZ	611	20,91 <sup>*</sup> / 19,89 <sup>°</sup> 25,58 <sup>1</sup> /26,46 <sup>2</sup> 24 <sup>3</sup>
7	GIMNAZJUM DLA DOROSŁYCH RÓW	79	10,93 <sup>*</sup> /11,6 <sup>°</sup> /18 <sup>2</sup>

<sup>^</sup> Maksymalny wynik to 40 pkt.

<sup>#</sup> Maksymalny wynik to 100 pkt. (50+50)

<sup>\*</sup> część humanistyczna; część matematyczna;

<sup>1</sup> j. angielski;

<sup>2</sup> j. niemiecki;

<sup>3</sup> j. Rosyjski

**GMINA BOLESZKOWICE**

LP.	SZKOŁA	2010/2011	
		Liczba uczniów	Średnie wyniki
1	SP w Boleszkowicach		20,85
2	Publiczne Gimnazjum w Boleszkowicach		23,7 – część humanistyczna 19,88 – część matematyczno-przyrodnicza Cz. językowa – j. angielski – 26,67 j. niemiecki - 25,73

**GMINA NOWOGRÓDEK POMORSKI**

LP.	SZKOŁA	2010/2011	
		Liczba uczniów	Średnie wyniki
1	SP w Karsku		24,26
2	SP w Nowogrodku Pomorskim		20,3
3	Publiczne Gimnazjum w Karsku		22,49 – część humanistyczna 18,71 – część matematyczno-przyrodnicza cz. językowa – j. angielski – 20,69 j. niemiecki - 21,32

## GMINA BARLINEK

Do sprawdzianu w Gminie Barlinek przystąpiło **180 ucz.:**

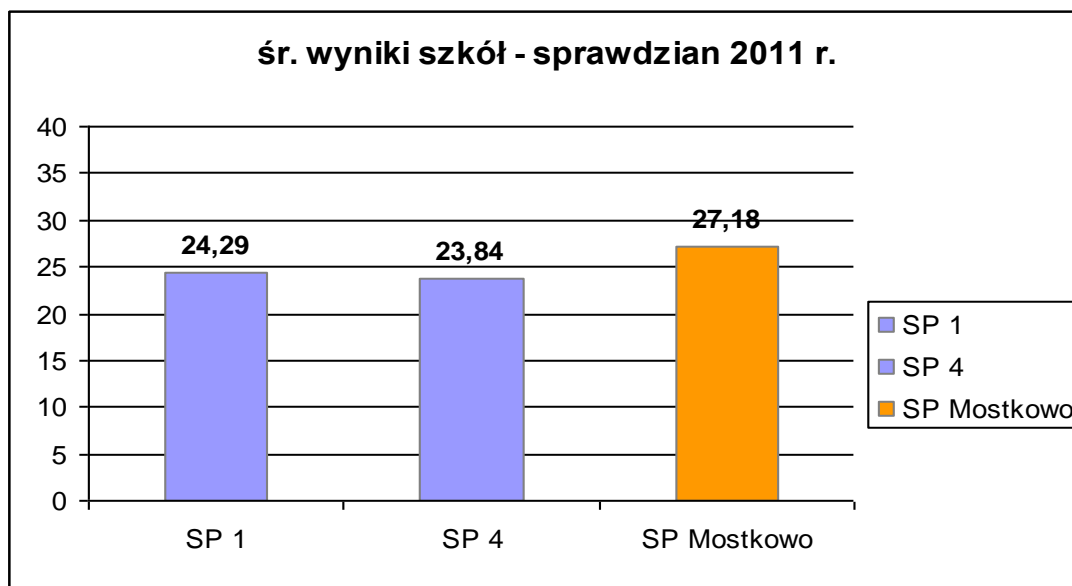
**SP 1 – 86 ucz.,**

**SP 4 – 77 ucz.,**

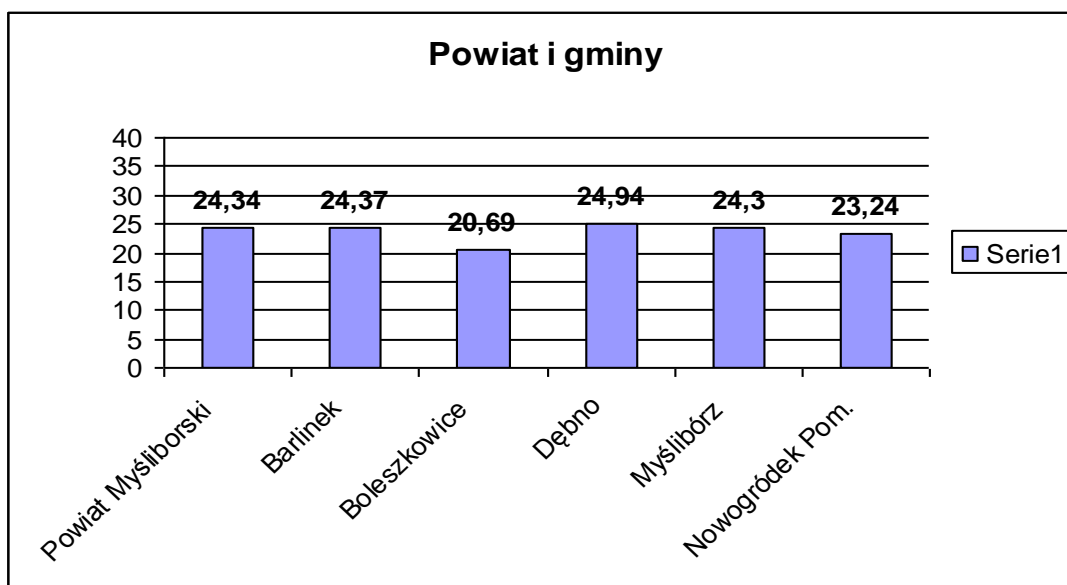
**SP Mostkowo – 17 ucz.**

**Analiza wyników sprawdzianu.**

**Średnie wyniki pkt. szkół podstawowych - sprawdzian 2011r.**



### Porównanie wyników powiatu i gmin.



### Ogólne informacje o egzaminie gimnazjalnym.

Do egzaminu gimnazjalnego w Gminie Barlinek przystąpiło 245 ucz.:

Część humanistyczna i matematyczno – przyrodnicza:

PG 1 – 105 ucz.,

PG 2 – 106 ucz.,

GdD – 34 ucz.

Część językowa.

Język angielski – 62 ucz.:

PG 1 – 56 ucz.,

PG 2 – 6 ucz.,

Język niemiecki – 183 ucz.:

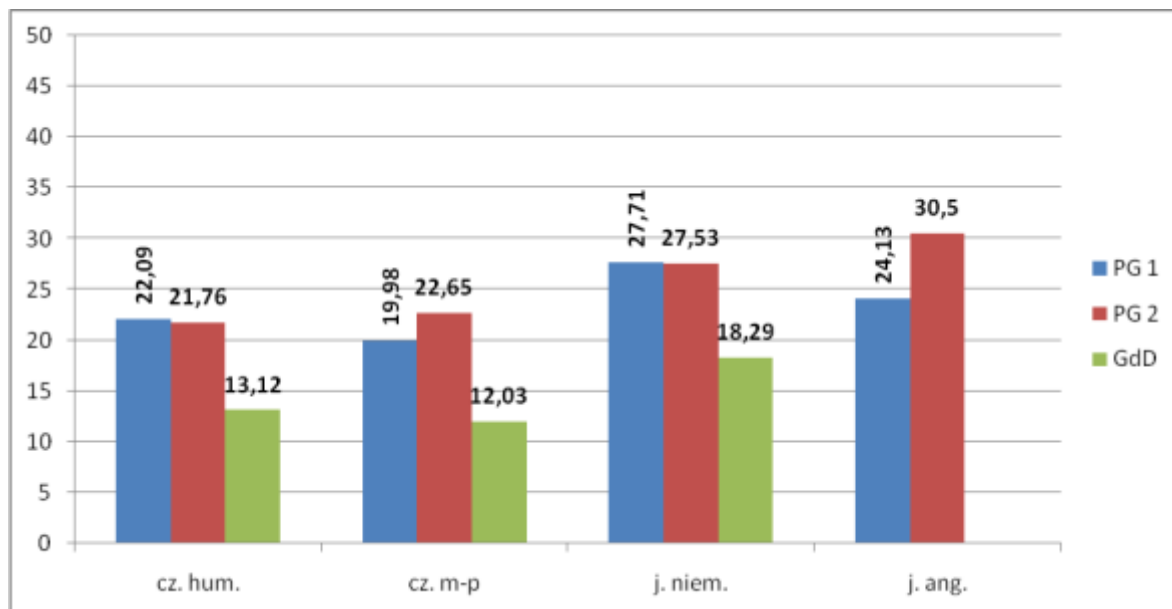
PG 1 – 49 ucz.,

PG 2 – 100 ucz.,

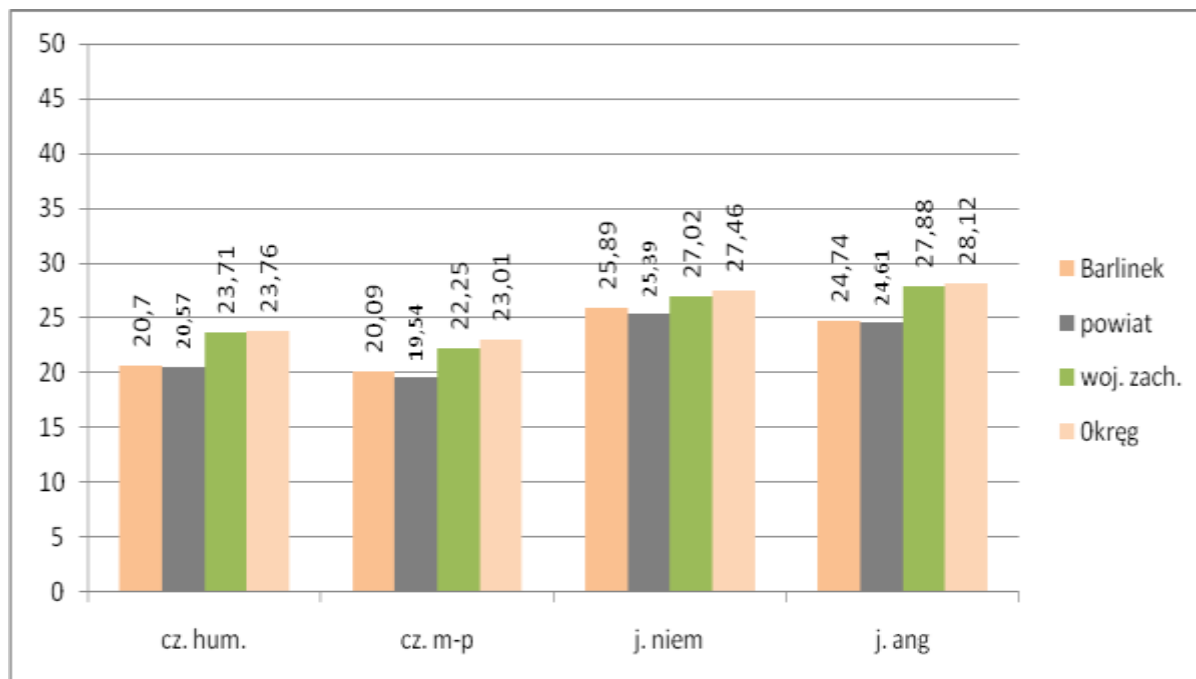
GdD – 34 ucz.

**Analiza wyników egzaminu gimnazjalnego.**

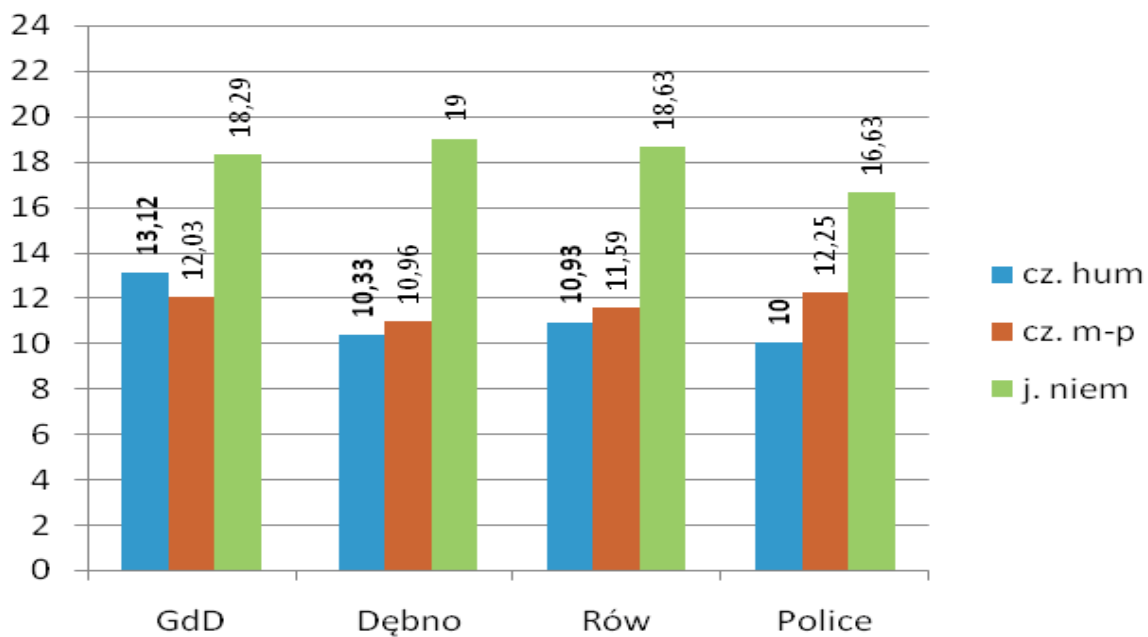
**Średnie wyniki pkt. szkół - egzamin gimnazjalny 2011r.**



**Porównanie wyników Gminy z wynikami powiatu, woj., okręgu.**



**Porównanie wyników GdD z wynikami uczniów innych Gimnazjów dla Dorosłych.**



## Wyposażenie szkół w komputery

TABELA Nr 5 - Wyposażenie szkół w komputery

Nazwa szkoły	Liczba uczniów	Liczba komputerów	Liczba komputerów z dostępem do Internetu	Liczba uczniów na jeden komputer	Liczba uczniów na jeden komputer z dostępem do Internetu
Zespół Szkół Ponadgimnazjalnych Nr 1 w Barlinku	623	80	77	7,8	8,10
Zespół Szkół Ponadgimnazjalnych Nr 2 w Barlinku	262	47	47	5	5
Zespół Szkół Ponadgimnazjalnych Nr 1 w Dębnie	527	87	79	16,5	15
Zespół Szkół w Smolnicy	344	57	57	6	6
Zespół Szkół w Myśliborzu	273	44	44	6,20	6,20
Zespół Szkół Ponadgimnazjalnych Nr 3 w Myśliborzu	505	55	55	9	9
Młodzieżowy Ośrodek Wychowawczy w Renicach (szkoła podstawowa i gimnazjum)	77	9	9	8,56	8,56

W jednostkach oświatowych pracownie komputerowe wyposażone są w 379 komputerów do użytku uczniów, w tym z dostępem do Internetu 368 komputerów.

Najlepsza dostępność dla ucznia do komputera jest w Zespole Szkół Ponadgimnazjalnych Nr 2 w Barlinku – 5 uczniów na jeden komputer, następnie w Zespole Szkół w Smolnicy oraz w Zespole Szkół Ponadgimnazjalnych Nr 2 w Myśliborzu – po 6 uczniów na jeden komputer.

Najgorszy dostęp do komputera przypada uczniowi uczęszczającemu do Zespołu szkół Ponadgimnazjalnych Nr 1 w Dębnie, bo aż 16, 5 ucznia na jeden komputer.

Tak samo sytuacja przedstawia się w ilości uczniów przypadających na jeden komputer z dostępem do Internetu.

## Obiekty sportowe

TABELA Nr 6 - Obiekty sportowe w szkołach

Nazwa szkoły/placówki	Sala gimnastyczna	Boisko	Siłownie	inne
Zespół Szkół Ponadgimnazjalnych Nr 1 w Barlinku	1	3	1	-
Zespół Szkół Ponadgimnazjalnych Nr 2 w Barlinku	1	1	-	-
Zespół Szkół Ponadgimnazjalnych Nr 1 w Dębnie	1	1	1	-
Zespół Szkół w Smolnicy	-	3	1	-
Zespół Szkół Ponadgimnazjalnych Nr 2 w Myśliborzu	1	-	1	-
Zespół Szkół Ponadgimnazjalnych Nr 3 w Myśliborzu	1	1	-	-
Młodzieżowy Ośrodek wychowawczy w Renicach	1	2	1	Sala tenisowa

W szkołach i placówkach jest ogółem 6 sal do prowadzenia zajęć sportowych. Uzupełnieniem bazy sportowej są boiska oraz inne pomieszczenia do ćwiczeń np. siłownie, sala tenisowa. Przy 3 szkołach: w ZSP Nr 1 w Barlinku, w ZSP Nr 1 w Dębnie oraz w ZSP Nr 3 w Myśliborzu funkcjonują kompleksy boisk ze sztuczną nawierzchnią tzw. „ORLIKI”. Najlepsze warunki do uprawiania sportu, jak wynika z powyższej tabeli, ma Zespół Szkół Ponadgimnazjalnych Nr 1 w Barlinku oraz Zespół Szkół Ponadgimnazjalnych Nr 1 w Dębnie, ponieważ Zespoły te posiadają najwięcej obiektów sportowych. Jako jedyny - Zespół Szkół w Smolnicy nie posiada sali gimnastycznej. Uczniowie tej placówki korzystają z hali sportowej przy Szkole Podstawowej w Smolnicy.

### **Cel strategiczny 5 - Społeczność powiatu zintegrowana i stale budująca swoją lokalną tożsamość**

#### **Certyfikat ISO dla urzędu.**

W styczniu 2011 r. zakończono realizację projektu „Krok w przyszłość – od biurokratycznej irracjonalności do kompleksowego zarządzania jakością” współfinansowanego ze środków Unii Europejskiej w ramach Europejskiego Funduszu Społecznego. W oparciu o wskazany projekt urząd udoskonalił System Zarządzania Jakością w urzędzie. W kwietniu 2011 r. Starostwo Powiatowe uzyskało certyfikat SZJ zgodny z normą PN-EN ISO 9001: 2008.

### **Cel szczegółowy 5.5 - Dobrze zorganizowany system korzystania z lokalnego dziedzictwa kulturowego wykorzystujący odnowione zasoby historyczne**

Nazwa projektu: „Adaptacja pomieszczeń na pokoje dla wychowanków w Młodzieżowym Ośrodku

Wychowawczym w Renicach”

Wnioskodawca: Powiat Myśliborski

Nazwa programu, funduszu: „Bezpieczna i przyjazna szkoła. Wsparcie działalności młodzieżowych ośrodków wychowawczych w zakresie tworzenia warunków umożliwiających terminową realizację postanowień sądów dla tymczasowego umieszczenia nieletnich MOW- poprawa skuteczności wykonywania orzeczeń sądowych”, dotacja z Ministerstwa Edukacji Narodowej.

#### **Zadania zrealizowane przez Powiat Myśliborski w ramach projektu w 2011 r.:**

W ramach projektu wykonano adaptację 12 pomieszczeń wraz z łączącym je korytarzem, znajdującym się w budynku głównym Młodzieżowego Ośrodka Wychowawczego w Renicach (obiekt wpisany do rejestru zabytków). Wyrównano i odmalowano ściany, odświeżono stolarkę okienną, zmodernizowano instalację sanitarną i elektryczną. Pomieszczenia wyposażono w tapczany, szafki nocne, szafy dwuskrzydłowe, biurka, ławy, szafki RTV, sofy i krzesła. Rzeczą realizację projektu zakończono w 2011 r.

#### **Cel strategiczny 6 „Społeczeństwo informacyjne”.**

##### **„E-urząd - nowoczesne Starostwo”**

W pracy urzędu do obiegu dokumentów przychodzących, jako narzędzie pomocnicze obok tradycyjnego postępowania rejestracyjnego spraw wykorzystuje się system „E-urząd” (E-Obieg). Powyższy system umożliwia klientom Starostwa składanie wniosków drogą elektroniczną w ramach platformy E-PUAP - Elektronicznej Platformy Usług Administracji Publicznej oraz pozwala na wgląd o sposobie i czasie załatwienia wniesionej sprawy.

#### INFORMACJA

##### JEDNOSTKI WSPÓLPRACUJĄCE PRZY OPRACOWANIU INFORMACJI

(w porządku alfabetycznym):

1. Biuro ds Planowania i Realizacji Inwestycji;
2. Powiatowe Centrum Pomocy Rodzinie;
3. Powiatowy Urząd Pracy;
4. Wydział Budownictwa i Ochrony Środowiska;
5. Wydział Dróg;
6. Wydział Edukacji, Zdrowia i Spraw Społecznych;
7. Wydział Organizacyjno - Prawny