

**UCHWAŁA NR XXXI/180/2017**  
**RADY POWIATU W MYŚLIBORZU**  
**z dnia 8 lutego 2017 roku**

**zmieniająca uchwałę w sprawie uchwalenia zmiany wieloletniej prognozy finansowej Powiatu Myśliborskiego na lata 2017-2027**

Na podstawie art. 228 i art. 230 ust. 6 oraz art. 231 ust. 1 ustawy z dnia 27 sierpnia 2009 r. o finansach publicznych (Dz. U. z 2016 poz. 1870, ze zm.) uchwała się, co następuje:

**§1.** W uchwale Nr XXVII/173/2016 Rady Powiatu w Myśliborzu z dnia 29 grudnia 2016 roku w sprawie uchwalenia zmiany wieloletniej prognozy finansowej Powiatu Myśliborskiego na lata 2017-2027 wprowadza się następujące zmiany:

- 1) Załącznik Nr 1 otrzymuje brzmienie zgodnie z Załącznikiem Nr 1 do niniejszej uchwały,
- 2) Załącznik Nr 2 otrzymuje brzmienie zgodnie z Załącznikiem Nr 2 do niniejszej uchwały,
- 3) Załącznik Nr 3 otrzymuje brzmienie zgodnie z Załącznikiem Nr 3 do niniejszej uchwały,

**§2.** Zmienia się zakres przedsięwzięcia pod nazwą „Adaptacja budynku byłej bursy na siedzibę Starostwa Powiatowego i powiatowych jednostek organizacyjnych ograniczając zakres do jednej kondygnacji”.

**§3.** Wykonanie uchwały powierza się Zarządowi Powiatu w Myśliborzu.

**§4.** Uchwała wchodzi w życie z dniem podjęcia.

**Przewodniczący Rady Powiatu**

**Elżbieta Ligenza**

## UZASADNIENIE

Zmian w Wieloletniej Prognozie Finansowej Powiatu Myśliborskiego na lata 2017-2027 dokonuje się w związku z planowaną realizacją inwestycji:

- 1) Modernizacja energetyczna obiektu Zespołu Szkół Ponadgimnazjalnych nr 3 w Myśliborzu. Wniosek Powiatu Myśliborskiego o dofinansowanie w ramach Regionalnego Programu Województwa Zachodniopomorskiego 2014-2020 Oś priorytetowa II Gospodarka niskoemisyjna Działanie 2.5 Modernizacja energetyczna obiektów użyteczności publicznej Numer konkursu: RPZP.02.05.00-IP.01-32-KO1/16 złożony 30.11.2016 roku. Termin realizacji inwestycji rok 2017 zgodnie ze złożonym wnioskiem. Łączna wartość inwestycji 1.507.165 zł. z tego: RPO – 1.200.200 zł, Powiat – 306.965 zł.
- 2) Przebudowa budynku Starostwa Powiatowego w Myśliborzu ul. Północna 15 – jedna kondygnacja. Termin realizacji inwestycji w części zadania rok 2017/2018. Łączna wartość zadania w latach 2017 i 2018 1.950.548,00 zł. z czego w 2017 roku 800.548 zł. , w 2018 roku 1.150.000 zł.
- 3) W związku z ubieganiem się o dofinansowanie i złożonym wnioskiem o dofinansowanie ze środków Europejskiego Funduszu Społecznego pn.: „**Praktyka i kwalifikacje gwarancją pracy w zawodzie**”, planowanym do realizacji w ramach Regionalnego Programu Operacyjnego Województwa Zachodniopomorskiego na lata 2014-2020, oś priorytetowa VIII- Edukacja, działanie 8.9- Wsparcie szkół i placówek prowadzących kształcenie zawodowe oraz uczniów uczestniczących w kształceniu zawodowym i osób dorosłych uczestniczących w pozaszkolnych formach kształcenia zawodowego w ramach Kontraktów Samorządowych Lider Pojezierzy, zachodzi konieczność dokonania zmiany w Wieloletniej Prognozie Finansowej Powiatu Myśliborskiego. Po dokonaniu analizy planowanych wydatków na 2017 i 2018 r. uznano, że wartość wydatków, którą planuje się wydać w ramach projektu w 2017 r. będzie wyższa i będzie stanowić kwotę: 464.923,00 zł, natomiast wartość wydatków, która zostanie poniesiona w 2018 r. będzie niższa od wstępnie zakładanej i wyniesie: 335.077,00zł. Całkowita wartość projektu nie ulegnie zmianie i wynosi 800.000 zł.

# Wieloletnia Prognoza Finansowa

1)

Załącznik Nr 1  
do uchwały Nr XXXI/180/2017

## Rady Powiatu w Myśliborzu z dnia 8 lutego 2017 roku Wieloletnia Prognoza Finansowa budżetu Powiatu Myśliborskiego na lata 2017-2027

Wyszczególnienie	Dochody ogółem	Dochody bieżące	z tego:							w tym:									
			1.1		1.1.3		1.1.4		1.1.5		1.2								
			1.1.1	1.1.2	1.1.3	1.1.3.1	1.1.4	1.1.5	1.2	1.2.1	1.2.2								
Lp	1																		
Formuła	[1.1]+[1.2]																		
2017	71651879,42	71436629,42	10706834	250000	5738306	0	31080644	17198520,42	215250	0	215250	0	215250	0	4055822,01	0	4999794,99	0	0
2018	76688231,89	72632409,88	11032322	259500	5919198,98	0	31198750	175663858,9	4055822,01	0	4055822,01	0	4055822,01	0	4999794,99	0	0	0	0
2019	78004774,99	73004980	11376530	269620	6097229	0	31320425	17074642	4999794,99	0	4999794,99	0	4999794,99	0	0	0	0	0	0
2020	74945392	74945392	11731478	280135	6287463	0	31442575	18122971	0	0	0	0	0	0	0	0	0	0	0
2021	76351487	76351487	12078730	290500	6473572	0	31555913	18659411	0	0	0	0	0	0	0	0	0	0	0
2022	77757216	77757216	12426597	300958	6660011	0	31672525	19198602	0	0	0	0	0	0	0	0	0	0	0
2023	79080358	79080358	12754659	310890	6835835	0	31777044	19703598	0	0	0	0	0	0	0	0	0	0	0
2024	80394998	80394998	13081178	320838	7010832	0	31878731	20208010	0	0	0	0	0	0	0	0	0	0	0
2025	81518995	81518995	13405591	330784	7184701	0	31977555	20528149	0	0	0	0	0	0	0	0	0	0	0
2026	82990248	82990248	13727325	340708	7357134	0	32073488	21206189	0	0	0	0	0	0	0	0	0	0	0
2027	84266507	84266507	14045799	350589	7527820	0	32166501	21698173	0	0	0	0	0	0	0	0	0	0	0

1) Wzór może być stosowany także w układzie pionowym, w którym poszczególne pozycje są przedstawione w kolumnach, a lata w wierszach.

2) Zgodnie z art. 227 ustawy z dnia 27 sierpnia 2009 r. o finansach publicznych (Dz. U. z 2013 r. poz. 885 z póź. zm.), zwanej dalej „ustawą”, wieloletnia prognoza finansowa obejmuje okres roku budżetowego oraz co najmniej trzech kolejnych lat. W sytuacji dłuższego okresu prognozowania finansowego wzór stosuje się także dla lat wykraczających poza minimalny (4 letni) okres prognozy, wynikający z art. 227 ustawy.

3) W pozycji wykazuje się kwoty wszystkich podatków i opłat pobieranych przez jednostki samorządu terytorialnego, a nie tylko podatków i opłat lokalnych.

Wyszczególnienie	Wydatki ogółem	z tego:									
		Wydatki bieżące	z tytułu poręczeń i gwarancji	w tym:		na spłatę przejętych zobowiązań samodzielnego publicznego zakładu opieki zdrowotnej przekształconego na zasadach określonych w przepisach o działalności leczniczej, w wysokości w jakiej nie podlegają sfinansowaniu dotacją z budżetu państwa	wydatki na obsługę długu	odsetki i dyskonto określone w art. 243 ust. 1 ustawy	w tym:		
				gwarancje i poręczenia podlegające wyłączeniu z limitu spłaty zobowiązań, o którym mowa w art. 243 ustawy	2.1.1.1				2.1.2	2.1.3	2.1.3.1
Lp	2	2.1	2.1.1	2.1.1.1	2.1.2	2.1.3	2.1.3.1	2.1.3.1.1	2.1.3.1.2		
Formuła	[2.1] + [2.2]										2.2
2017	7494460,42	67634203,42	0	0	55275,96	1100000	1100000	0	0	0	6860257
2018	75288231,89	67118506,9	0	0	55275,96	1130188	1130188	0	0	0	8169724,99
2019	75304774,99	68964774,99	0	0	X	1000670	1000670	0	0	0	6340000
2020	72745392	70255890	0	0	X	996000	996000	0	0	0	2489502
2021	73951487	71738948	0	0	X	983880	983880	0	0	0	2212539
2022	74877216	72892928	0	0	X	866445	866445	0	0	0	1984288
2023	76680358	73952508	0	0	X	734690	734690	0	0	0	2727850
2024	77194998	74993744	0	0	X	596125	596125	0	0	0	2201254
2025	78818995	76632302	0	0	X	448626	448626	0	0	0	2186693
2026	78990248	77468963	0	0	X	283125	283125	0	0	0	1521285
2027	79866507	78333774	0	0	X	97375	97375	0	0	0	1532733

4) W pozycji wykazuje się kwoty dla lat budżetowych 2013-2018.

Wyszczególnienie	Wynik budżetu	Przychody budżetu	z tego:							w tym:		
			Nadwyżka budżetowa z lat ubiegłych	w tym:		Wolne środki, o których mowa w art. 217 ust.2 pkt 6 ustawy	w tym:		Kredyty, emisja papierów wartościowych		w tym:	
				na pokrycie deficytu budżetu	4.1.1		4.2	4.2.1			4.3	na pokrycie deficytu budżetu
Lp	3	4	4.1	4.1.1	4.2	4.2.1	4.3	4.3.1	4.4	4.4.1		
Formuła	[1] - [2]	[4.1] + [4.2] + [4.3] + [4.4]										
2017	-2842581	3150000	0	0	3150000	2842581	0	0	0	0		
2018	1400000	0	0	0	0	0	0	0	0	0		
2019	2700000	0	0	0	0	0	0	0	0	0		
2020	2200000	0	0	0	0	0	0	0	0	0		
2021	2400000	0	0	0	0	0	0	0	0	0		
2022	2880000	0	0	0	0	0	0	0	0	0		
2023	2400000	0	0	0	0	0	0	0	0	0		
2024	3200000	0	0	0	0	0	0	0	0	0		
2025	2700000	0	0	0	0	0	0	0	0	0		
2026	4000000	0	0	0	0	0	0	0	0	0		
2027	4400000	0	0	0	0	0	0	0	0	0		

5) W pozycji wykazuje się w szczególności kwoty przychodów z tytułu prywatyzacji majątku oraz spłaty pożyczek udzielonych ze środków jednostki.

Wyszczególnienie	Rozchody budżetu	Spłaty rat kapitałowych kredytów i pożyczek oraz wykup papierów wartościowych	z tego:				inne rozchody niezwiązane ze spłatą długu
			w tym łączna kwota przypadających na dany rok kwot ustawowych wyłączeń z limitu spłaty zobowiązań, o którym mowa w art. 243 ustawy	w tym:			
				kwota przypadających na dany rok kwot ustawowych wyłączeń określonych w art. 243 ust. 3 ustawy	kwota przypadających na dany rok kwot ustawowych wyłączeń określonych w art. 243 ust. 3a ustawy	kwota przypadających na dany rok kwot ustawowych wyłączeń innych niż określone w art. 243 ustawy	
Lp	5	5.1	5.1.1	5.1.1.1	5.1.1.2	5.1.1.3	5.2
Formuła	[5.1] + [5.2]		[5.1.1] + [5.1.1.2] + [5.1.1.3]				
2017	307419	307419	0	0	0	0	0
2018	1400000	1400000	0	0	0	0	0
2019	2700000	2700000	0	0	0	0	0
2020	2200000	2200000	0	0	0	0	0
2021	2400000	2400000	0	0	0	0	0
2022	2880000	2880000	0	0	0	0	0
2023	2400000	2400000	0	0	0	0	0
2024	3200000	3200000	0	0	0	0	0
2025	2700000	2700000	0	0	0	0	0
2026	4000000	4000000	0	0	0	0	0
2027	4400000	4400000	0	0	0	0	0

6) W pozycji wykazuje się w szczególności wyłączenia wynikające z art. 36 ustawy z dnia 7 grudnia 2012 r. o zmianie niektórych ustaw w związku z realizacją ustawy budżetowej (Dz.U. poz. 1456 oraz z 2013 r. poz. 1199) oraz kwoty wykupu obligacji przychodowych.

Wyszczególnienie	Kwota długu	Kwota zobowiązań wynikających z przejęcia przez jednostkę samorządu terytorialnego zobowiązań po likwidowanych i przekształcanych jednostkach zaliczanych do sektora finansów publicznych	Relacja zrównoważenia wydatków bieżących, o której mowa w art. 242 ustawy	
			Różnica między dochodami bieżącymi a wydatkami bieżącymi	Różnica między dochodami bieżącymi o skorygowanymi o środki a wydatkami bieżącymi, pomniejszonymi o wydatki
Lp	6	7	8.1	8.2
Formuła			[1.1] - [2.1]	[1.1] + [4.1] + [4.2] - ([2.1] - [2.2])
2017	28445479,85	207400,12	3802426	6952426
2018	27001351,89	152124,16	5513902,98	5513902,98
2019	24257223,93	96848,2	4040205,01	4040205,01
2020	22013095,97	41572,24	4689502	4689502
2021	19580000	0	4612539	4612539
2022	16700000	0	4864288	4864288
2023	14300000	0	5127850	5127850
2024	11100000	0	5401254	5401254
2025	8400000	0	4886693	4886693
2026	4400000	0	5521285	5521285
2027	0	0	5932733	5932733

7) Skorygowanie o środki określone w przepisach dotyczących w szczególności powiększenia o nadwyżkę budżetową z lat ubiegłych, zgodnie z art. 242 ustawy.

8) Pomniejszenie wydatków bieżących, zgodnie z art. 36 ust. 1 pkt 1 ustawy z dnia 7 grudnia 2012 r. o zmianie niektórych ustaw w związku z realizacją ustawy budżetowej, dotyczy lat 2013-2015.





Wyszczególnienie	Przeznaczenie prognozowanej nadwyżki budżetowej	w tym na:	Informacje uzupełniające o wybranych rodzajach wydatków budżetowych							
			Wydatki bieżące na wynagrodzenia i składki od nich naliczane	Wydatki związane z funkcjonowaniem organów jednostki samorządu terytorialnego	Wydatki objęte limitem, o którym mowa w art. 226 ust. 3 pkt 4 ustawy	z tego:		Wydatki inwestycyjne kontynuowane	Nowe wydatki inwestycyjne	Wydatki majątkowe w formie dotacji
						11.1	11.2			
Lp	10	10.1	11.1	11.2	11.3	11.3.1	11.3.2	11.4	11.5	11.6
Formuła					[11.3.1] + [11.3.2]					
2017	0	0	37827667	4908364,24	6500057,27	1793800,27	4706257	4323447	2336810	0
2018	1400000	1400000	37840939	4977016	8369102,3	872811,3	7496291	7346291,04	823433,95	0
2019	2700000	2700000	39215740	5364611	0	0	0	0	6340000	0
2020	2200000	2200000	39796055	5165903	0	0	0	0	2489502	0
2021	2400000	2400000	40591976	5269221	0	0	0	0	2212539	0
2022	2880000	2880000	41403816	5374605	0	0	0	0	1984288	0
2023	2400000	2400000	41888490	5482097	0	0	0	0	2727850	0
2024	3200000	3200000	42375058	5591739	0	0	0	0	2201254	0
2025	2700000	2700000	42938061	5703574	0	0	0	0	2186693	0
2026	4000000	4000000	43516822	5817645	0	0	0	0	1521285	0
2027	4400000	4400000	44213158	5933998	0	0	0	0	1532733	0

- 10) Przeznaczenie nadwyżki budżetowej, inne niż spłaty kredytów, pożyczek i wykup papierów wartościowych, wymaga określenia w wieloletniej prognozy finansowej.
- 11) W pozycji wykazuje się kwoty wydatków w ramach zadań własnych klasyfikowanych w dziale 750- Administracja publiczna w rozdziałach właściwych dla organów i urzędów jednostki samorządu terytorialnego (rozdziały od 75017 do 75023).
- 12) W pozycji wykazuje się wartość inwestycji rozpoczętych co najmniej w poprzednim roku budżetowym, którego dotyczy kolumna.
- 13) W pozycji wykazuje się wartość nowych inwestycji, które planuje się rozpocząć w roku, którego dotyczy kolumna.

Wyszczególnienie	Finansowanie programów, projektów lub zadań realizowanych z udziałem środków, o których mowa w art. 5 ust. 1 pkt 2 i 3 ustawy											
	Dochody bieżące na programy, projekty lub zadania finansowane z udziałem środków, o których mowa w art. 5 ust. 1 pkt 2 i 3 ustawy		w tym:		Dochody majątkowe na programy, projekty lub zadania finansowane z udziałem środków, o których mowa w art. 5 ust. 1 pkt 2 i 3 ustawy		w tym:		Wydatki bieżące na programy, projekty lub zadania finansowane z udziałem środków, o których mowa w art. 5 ust. 1 pkt 2 i 3 ustawy		w tym:	
	12.1	12.1.1	12.1.1.1	12.1.1.1.1	12.2	12.2.1	12.2.1.1	12.2.1.1.1	12.3	12.3.1	12.3.2	12.3.2.1
Lp	12.1	12.1.1	12.1.1.1	12.2	12.2.1	12.2.1.1	12.2.1.1.1	12.3	12.3.1	12.3.2	12.3.2.1	
Formuła												
2017	1101304,1	1101304,1	0	207250	0	0	0	1192360,27	1152360,27	0	0	0
2018	880955,9	880955,9	0	4055822,01	3118182,01	600482,01	0	872811,3	832811,3	0	0	0
2019	0	0	0	4999794,99	4999794,99	1174794,99	0	0	0	0	0	0
2020	0	0	0	0	0	0	0	0	0	0	0	0
2021	0	0	0	0	0	0	0	0	0	0	0	0
2022	0	0	0	0	0	0	0	0	0	0	0	0
2023	0	0	0	0	0	0	0	0	0	0	0	0
2024	0	0	0	0	0	0	0	0	0	0	0	0
2025	0	0	0	0	0	0	0	0	0	0	0	0
2026	0	0	0	0	0	0	0	0	0	0	0	0
2027	0	0	0	0	0	0	0	0	0	0	0	0

14) W pozycji 12.1.1.1, 12.2.1.1, 12.3.2, 12.4.2., 12.5.1, 12.6.1, 12.7.1 oraz 12.8.1. wykazuje się wyłącznie kwoty wynikające z umów na realizację programu, projektu lub zadania zawartych na dzień uchwalenia prognozy, a nieplanowanych do zawarcia w okresie prognozy.

Wyszczególnienie	12.4	w tym:		Wydatki majątkowe na realizację programu, projektu lub zadania	Wydatki na wkład krajowy w związku z umową, na realizację programu, projektu lub zadania	w tym:	Wydatki na wkład krajowy w związku z umową po dniu 1 stycznia 2013 r.	w tym:	Przychody z tytułu kredytów, pożyczek, emisji papierów wartościowych powstające w związku z umową na realizację programu, projektu lub zadania finansowanego z udziałem środków, o których mowa w art. 5 ust. 1 pkt 2 ustawy bez względu na stopień finansowania tymi środkami	w tym:
		Wydatki majątkowe na realizację programu, projektu lub zadania	Wydatki majątkowe na realizację programu, projektu lub zadania							
	12.4	12.4.1	12.4.2	12.5	12.5.1	12.6	12.6.1	12.7	12.7.1	
Lp										
Formuła										
2017	3905709	3118182,01	943709	827526,95	0	0	0	0	0	
2018	6346291	4999795	1846291	1386496	0	0	0	0	0	
2019	0	0	0	0	0	0	0	0	0	
2020	0	0	0	0	0	0	0	0	0	
2021	0	0	0	0	0	0	0	0	0	
2022	0	0	0	0	0	0	0	0	0	
2023	0	0	0	0	0	0	0	0	0	
2024	0	0	0	0	0	0	0	0	0	
2025	0	0	0	0	0	0	0	0	0	
2026	0	0	0	0	0	0	0	0	0	
2027	0	0	0	0	0	0	0	0	0	

15) Przez program, projekt lub zadanie finansowane w co najmniej 60% środkami, o których mowa w art. 5 ust. 1 pkt 2 ustawy, należy rozumieć także taki program, projekt lub zadanie przynoszące dochód, dla których poziom finansowania ze środków, o których mowa w art. 5 ust. 1 pkt 2 ustawy, ustala się po odliczeniu zdyskontowanego dochodu obliczanego zgodnie z przepisami Unii Europejskiej dotyczącymi takiego programu, projektu lub zadania.

Wyszczególnienie	Kwoty dotyczące przejęcia i spłaty zobowiązań po samodzielnym zakładach opieki zdrowotnej oraz pokrycia ujemnego wyniku									
	Przychody z tytułu kredytów, pożyczek, emisji papierów wartościowych powstające w związku z zawartą po dniu 1 stycznia 2013 r. umową na realizację programu, projektu lub zadania finansowanego w co najmniej 60% środkami, o których mowa w art. 5 ust. 1 pkt 2 ustawy	w tym:	Kwota zobowiązań wynikających z przejęcia przez jednostkę samorządu terytorialnego zobowiązań po likwidowanych i przekształcanych samodzielnych zakładach opieki	13.2	Dochody budżetowe z tytułu dotacji celowej z budżetu państwa, o której mowa w art. 196 ustawy z dnia 15 kwietnia 2011 r. o działalności leczniczej (Dz. U. z 2013 r. poz. 217, z późn. zm.)	13.3	Wysokość zobowiązań podlegających umorzeniu, o którym mowa w art. 190 ustawy o działalności leczniczej	Wydanki na spłatę przejętych zobowiązań samodzielnego publicznego zakładu opieki zdrowotnej	Wydanki na spłatę przejętych zobowiązań samodzielnego publicznego zakładu opieki zdrowotnej	Wydanki na spłatę zobowiązań samodzielnego publicznego zakładu opieki zdrowotnej
Lp	12.8	12.8.1	13.1	13.2	13.3	13.4	13.5	13.6	13.7	
Formuła										
2017	0	0	207400,12	0	0	55275,96	0	0	0	0
2018	0	0	152124,16	0	0	55275,96	0	0	0	0
2019	0	0	96848,2	0	0	55275,96	0	0	0	0
2020	0	0	41572,24	0	0	55275,96	0	0	0	0
2021	0	0	0	0	0	41572,24	0	0	0	0
2022	0	0	0	0	0	0	0	0	0	0
2023	0	0	0	0	0	0	0	0	0	0
2024	0	0	0	0	0	0	0	0	0	0
2025	0	0	0	0	0	0	0	0	0	0
2026	0	0	0	0	0	0	0	0	0	0
2027	0	0	0	0	0	0	0	0	0	0


Wyszczególnienie	Dane uzupełniające o długi i jego spłacie						Wynik operacji niekasowych wpływających na kwotę długu ( m.in. umorzenia, różnice kursowe)
	Splaty rat kapitałowych oraz wykup papierów wartościowych, o których mowa w pkt. 5.1., wynikające wyłączenie z tytułu zobowiązań już zaciągniętych	Kwota długu, którego planowana spłata dokona się z wydatków budżetu	Wydatki zmniejszające dług	w tym:			
Lp	14.1	14.2	14.3	14.3.1	14.3.2	14.3.3	14.4
Formula							
2017	307419	165479,85	44127,96	0	44127,96	0	0
2018	1400000	121351,89	44127,96	0	44127,96	0	0
2019	2700000	77223,93	44127,96	0	44127,96	0	0
2020	2200000	33095,97	44127,96	0	44127,96	0	0
2021	2400000	0	33095,97	0	33095,97	0	0
2022	2880000	0	0	0	0	0	0
2023	2400000	0	0	0	0	0	0
2024	3200000	0	0	0	0	0	0
2025	2700000	0	0	0	0	0	0
2026	4000000	0	0	0	0	0	0
2027	4400000	0	0	0	0	0	0

\* Informacja o spełnieniu wskaźnika spłaty zobowiązań określonego w art. 243 ustawy po uwzględnieniu zobowiązań z tytułu utworzonego przez jednostkę samorządu terytorialnego, oraz po uwzględnieniu ustawowych wyłączeń zostanie automatycznie wygenerowana przez aplikację wskazaną przez Ministra Finansów, o której mowa w § 4 ust. 1 rozporządzenia Ministra Finansów z dnia 10 stycznia 2013 r. w sprawie wieloletniej prognozy finansowej jednostki samorządu terytorialnego (Dz U poz 86, z późn zm.). Automatycznie wyliczenia danych na podstawie wartości historycznych i prognozowanych przez jednostkę samorządu terytorialnego dotyczą w szczególności także poz. 9.6.-9.6.1 i pozycji z sekcji nr 16.

\*\* Należy wskazać jedną z następujących podstaw prawnych: art. 240a ust. 4 / art. 240a ust. 8 / art. 240b ustawy określającą procedurę jaką, objęta jest jednostka samorządu terytorialnego. x - pozycje oznaczone symbolem „x” sporządza się na okres, na który zaciągnięto oraz planuje się zaciągnąć zobowiązania dłużne (prognoza kwoty długu). Okres ten nie podlega wydłużeniu w sytuacji planowania wydatków z tytułu niewymagalnych poręczeń i gwarancji. W przypadku planowania wydatków z tytułu niewymagalnych poręczeń i gwarancji w okresie dłuższym niż okres, na który zaciągnięto oraz planuje się zaciągnąć zobowiązania dłużne, informację o wydatkach z tytułu niewymagalnych poręczeń i gwarancji, wykraczających poza wspomniany okres, należy zamieścić w objaśnieniach do wieloletniej prognozy finansowej. W przypadku, gdy kwoty wydatków wynikające z limitów wydatków na przedsięwzięcia wykraczają poza okres prognozy kwoty długu to pozycje oznaczone symbolem „x” sporządza się do ostatniego roku, na który ustalono limit wydatków na realizację przedsięwzięć wieloletnich.

16) Pozycje sekcji 15 są wykazywane wyłącznie przez jednostki samorządu terytorialnego emitujące obligacje przychodowe.

17) Pozycje sekcji 16 wykazują wyłącznie jednostki objęte procedurą wynikającą z art. 240a lub art. 240b ustawy



Załącznik Nr 2  
Do Uchwały Nr XXXI/180/2017  
Rady Powiatu w Myśliborzu  
z dnia 8 lutego 2017 roku

## UZASADNIENIE

### Objaśnienia przyjętych wartości do Wieloletniej Prognozy Finansowej Powiatu Myśliborskiego na lata 2017-2027.

Obowiązek sporządzenia Wieloletniej Prognozy Finansowej jest jedną z zasadniczych zmian wprowadzonych ustawą z dnia 27 sierpnia 2009 roku odnoszących się do zagadnień gospodarki finansowej jednostek samorządu terytorialnego. Regulacja ta stwarza możliwość kompleksowej analizy sytuacji finansowej jednostki oraz możliwość oceny podejmowanych przedsięwzięć z perspektywy ich znaczenia dla samorządu. W zamyśle prawodawcy wieloletnia prognoza finansowa jednostki samorządu terytorialnego ma być instrumentem nowoczesnego zarządzania finansami publicznymi.

W Wieloletniej Prognozie Finansowej Powiatu Myśliborskiego zastosowano wzory załączników (załącznik nr 1 oraz załącznik nr 2 do uchwały) zgodnie z Rozporządzeniem Ministra Finansów z dnia 8 sierpnia 2014 roku zmieniającym rozporządzenie w sprawie wieloletniej prognozy finansowej jednostki samorządu terytorialnego z dnia 10 stycznia 2013 roku (Dz. U. z 2014 r. poz. 1127).

Podstawą opracowania Wieloletniej Prognozy Finansowej Powiatu Myśliborskiego jest projekt uchwały budżetowej na 2017 rok, dane sprawozdawcze z wykonania budżetu Powiatu Myśliborski za lata 2014 i 2015, wartości planowane na koniec III kwartału 2016 roku oraz wytyczne Ministra Finansów dotyczące założeń makroekonomicznych dla potrzeb sporządzania wieloletnich prognoz finansowych jednostek samorządu terytorialnego.

Art. 227 ust. 1 ustawy z dnia 27 sierpnia 2009 roku o finansach publicznych (tj. Dz. U. z 2013 r. poz. 885 z późn. zm.) zakłada, iż wieloletnia prognoza finansowa obejmuje okres roku budżetowego oraz co najmniej trzech kolejnych lat budżetowych. Z ust. 2 powołanego artykułu wynika, iż prognozę kwoty długu, stanowiącą integralną część wieloletniej prognozy finansowej, sporządza się na okres na który zaciągnięto lub planuje się zaciągnąć zobowiązanie. Na dzień podjęcia uchwały, spłatę zobowiązań przewiduje się do roku 2027. W związku z powyższym, Wieloletnia Prognoza Finansowa Powiatu Myśliborskiego została przygotowana na lata 2017-2027.

Kwoty wydatków wynikające z limitów wydatków na przedsięwzięcia nie wykraczają poza okres prognozy kwoty długu. Nie planuje się także wydatków z tytułu niewymagalnych poręczeń i gwarancji, które przekraczałyby okres prognozy kwoty długu.

#### 1. Założenia makroekonomiczne

Przy opracowaniu prognozy pozycji budżetowych Powiatu Myśliborskiego wykorzystano dwa podstawowe mierniki koniunktury gospodarczej – produkt krajowy brutto (PKB) oraz wskaźnik inflacji (CPI). Na ich podstawie oszacowano wartości dochodów i wydatków Powiatu Myśliborskiego, co dzięki konstrukcji i zaawansowanym metodom dokonywania obliczeń, pozwoli realizować w przyszłości właściwą politykę finansową jednostki.

Zgodnie z zaleceniami Ministra Finansów prognozę wskazanych mierników oparto o Wytyczne dotyczące

założeń makroekonomicznych na potrzeby wieloletnich prognoz finansowych jednostek samorządu terytorialnego. Ostatnia dostępna aktualizacja ww. wytycznych miała miejsce 5 października 2016 roku, a dane wynikające z powołanego dokumentu prezentuje tabela 1.

Prognozę oparto o następujące założenia:

- 1) dla roku 2017 przyjęto wartości wynikające z projektu budżetu;
- 2) dla lat 2018-2027 prognozę wykonano poprzez indeksację o wskaźniki dynamiki inflacji oraz dynamiki PKB.

Podzielenie prognozy w powyższy sposób pozwala na realną ocenę możliwości inwestycyjno-kredytowych gminy.

**Tabela 1. Dane makroekonomiczne przyjęte do wyliczeń prognozy**

Wskaźnik	2017	2018	2019	2020	2021	2022	2023
PKB	3,90%	4,00%	3,90%	3,80%	3,70%	3,50%	3,30%
Inflacja	1,80%	2,50%	2,50%	2,50%	2,50%	2,50%	2,50%
Wskaźnik	2024	2025	2026	2027			
PKB	3,10%	3,00%	3,00%	3,00%			
Inflacja	2,50%	2,50%	2,50%	2,50%			

Źródło: Wytyczne dotyczące założeń makroekonomicznych na potrzeby wieloletnich prognoz finansowych jednostek samorządu terytorialnego. Aktualizacja – październik 2016 r., (www.mf.gov.pl), Warszawa 2016.

Zgodnie z przyjętym założeniem, dochody i wydatki bieżące w roku 2017 uwzględnione w WPF wynikają z wartości zawartych w projekcie budżetu na 2017 rok. Od 2018 roku dochody i wydatki bieżące ustalono za pomocą wskaźników inflacji oraz wskaźnika dynamiki PKB. W tym celu, posłużono się metodą indeksacji wartości bazowych o odpowiednio przypisany dla każdej kategorii budżetowej wskaźnik. Waga zmiennej makroekonomicznej oznacza w jakim stopniu dochody lub wydatki zależą od poziomu wskaźnika z danego roku. Indeksowana zostaje wartość na rok przyszły.

Sposób indeksacji za pomocą wag przedstawia poniższy wzór:

$$Y_1 = Y_0 \cdot (1 + CPI \cdot u_{CPI}) \cdot (1 + \Delta PKB \cdot u_{\Delta PKB})$$

gdzie:

$Y_1$  - wartość prognozowana danej kategorii dochodów bądź wydatków budżetowych;

$Y_0$  - wartość danej kategorii dochodów bądź wydatków budżetowych w roku poprzedzającym;

$CPI$  - wartość wskaźnika inflacji w roku prognozowanym;

$u_{CPI}$  - waga przypisana wskaźnikowi CPI, będąca jego rzeczywistym wpływem na prognozowaną kategorię;

$\Delta PKB$  - wskaźnik dynamiki PKB;

$u_{\Delta PKB}$  - waga przypisana wskaźnikowi dynamiki PKB, będąca jego rzeczywistym wpływem na prognozowaną kategorię.

## 2. Dochody

Prognozy dochodów Powiatu Myśliborski dokonano w podziałach merytorycznych, a następnie sklasyfikowano w podziały wymagane ustawowo. Podział merytoryczny został sporządzony za pomocą paragrafów klasyfikacji budżetowej i objął dochody bieżące i majątkowe.



Dochody bieżące prognozowano w podziale na:

1. podatki i opłaty lokalne (w tym: podatek od nieruchomości);
2. udział w podatkach centralnych (w tym PIT i CIT);
3. subwencję ogólną;
4. dotacje i środki przeznaczone na cele bieżące (na zadania zlecone i powierzone oraz na zadania własne);
5. pozostałe dochody (w tym: grzywny i kary pieniężne, wpływy z usług, odsetki od środków na rachunkach bankowych).

Dochody majątkowe prognozowano w podziale na:

1. dochody z majątku (w tym sprzedaż mienia);
2. dotacje i środki przeznaczone na inwestycje;
3. pozostałe dochody.

## 2.1 Dochody bieżące

Uwzględniając dotychczasowe kształtowanie się dochodów budżetu Powiatu Myśliborski oraz przewidywania na następne lata, w poszczególnych kategoriach dochodów bieżących posłużono się metodą indeksacji wartości bazowych o odpowiednio przypisany dla każdej kategorii budżetowej wskaźnik, za pomocą następujących wag:

**Tabela 2. Wagi dla danych makroekonomicznych przyjęte do wyliczeń prognozy dochodów bieżących**

Wyszczególnienie	INF	PKB
Udział w PIT	0,00%	80,00%
Udział w CIT	0,00%	100,00%
Podatki i opłaty	0,00%	80,00%
- podatek od nieruchomości	0,00%	0,00%
Subwencja ogólna	0,00%	10,00%
Dotacje i środki na cele bieżące	0,00%	80,00%

Zródło: Opracowanie własne.

## Udział w podatkach centralnych

Jako, że ta grupa dochodów pozostaje w bardzo silnym związku z sytuacją makroekonomiczną kraju, przy szacowaniu dochodów z tytułu udziałów w podatku dochodowym od osób fizycznych (PIT) oraz od osób prawnych (CIT) w latach 2017-2027 wzięto pod uwagę założony wskaźnik PKB.

## Subwencje i dotacje na zadania bieżące

Planowaną kwotę subwencji ogólnej oraz dotacji celowych z budżetu państwa (innych niż środki na dofinansowanie realizacji projektów europejskich) na 2017 rok przyjęto w oparciu o informacje przekazane przez Ministra Finansów. W kolejnych latach prognozy założono wzrost kwoty otrzymywanych dotychczas cyklicznych subwencji i dotacji celowych z budżetu państwa w oparciu o prognozowany wskaźnik PKB.

## 2.2 Dochody majątkowe

Waloryzacji o wskaźniki makroekonomiczne nie poddano dochodów o charakterze majątkowym. Dochody majątkowe, w tym przede wszystkim dochody ze sprzedaży majątku pozbawione są regularności, a ich poziom uzależniony jest od czynników niezależnych, jak np. koniunktura na rynku

nieruchomości.

### 3. Wydatki

Prognozy wydatków Powiatu Myśliborski dokonano w podziale na kategorie wydatków bieżących i wydatków majątkowych.

#### 3.1 Wydatki bieżące

Wydatki bieżące prognozowano w podziale na:

- 1) wydatki na poręczenia i gwarancje;
- 2) wydatki związane z obsługą zadłużenia, w tym odsetki i dyskonto;
- 3) wynagrodzenia i składki od nich naliczane;
- 4) pozostałe wydatki bieżące.

Zgodnie z założeniami przyjętymi przy prognozie dochodów, dla wydatków bieżących w roku 2017 przyjęto projekt budżetu. W latach 2018-2027 dokonano indeksacji o wagi wskaźników inflacji i PKB. O ile w przypadku wydatków na wynagrodzenia, pochodnych od wynagrodzeń i pozostałych wydatków bieżących możliwość zastosowania indeksacji jest uzasadniona, o tyle wydatki związane z obsługą długu są ściśle uzależnione od zawartych w umowach kredytowych, pożyczkowych i emisji obligacji postanowień.

#### 3.2 Wydatki majątkowe

Wydatki majątkowe obejmują przede wszystkim zadania wskazane przez Radę Powiatu, w tym zadania ujęte w załączniku Nr 3 do uchwały w wykazie przedsięwzięć wieloletnich Powiatu Myśliborskiego:

- 1) Przebudowa drogi powiatowej nr 2111Z w ciągu ulicy Barlineckiej w m. Nowogródek Pomorski. Umowa o przyznaniu pomocy Nr 00068-6551-UM1600162/16 z dnia 30.05.2016 roku pomiędzy Samorządem Województwa Zachodniopomorskiego, a Powiatem Myśliborskim na kwotę 305.424 zł tj. 63,63% wartości inwestycji.  
Termin realizacji inwestycji zgodnie z umową o dofinansowanie rok 2017. Łączna wartość inwestycji 480.000 zł. z tego: PROW – 305.424 zł, Gmina Nowogródek Pomorski – 91.000 zł., Powiat – 83.576 zł.
- 2) Przebudowa drogi powiatowej nr 2113Z w ujęciu m. Nowogródek Pomorski i Sumiak wraz z towarzyszącą infrastrukturą drogową na dł. 2,1 km. Umowa o przyznaniu pomocy Nr 00067-65151-UM1600161/16 z dnia 30.05.2016 roku pomiędzy Samorządem Województwa Zachodniopomorskiego, a Powiatem Myśliborskim na kwotę 1.469.835 zł tj. 63,63% wartości inwestycji.  
Termin realizacji inwestycji zgodnie z umową o dofinansowanie rok 2017-2018. Łączna wartość inwestycji 2.310.000 zł. z tego: PROW – 1.469.853 zł, Gmina Nowogródek Pomorski – 600.140 zł., Powiat – 240.007 zł. Nakłady finansowe w 2017 roku na realizację inwestycji będą wynosiły 463.709 zł., w 2018 roku 1.846.291 zł.
- 3) między Powiatem Märkisch-Oderland a Powiatem Myśliborskim o współpracy w zakresie realizacji projektu w ramach Programu Współpracy Interreg V A Meklemburgia - Pomorze Przednie / Brandenburgia / Polska. Tytuł projektu: Stworzenie połączeń komunikacyjnych pomiędzy drogami federalnymi i krajowymi na podstawie planu rozwoju infrastruktury drogowej i porozumienia o współpracy powiatów Märkisch-Oderland, Myśliborskiego i Gorzowskiego w Euroregionie POMERANIA. Termin realizacji inwestycji rok 2017 zgodnie ze złożonym

wnioskiem Interreg (85%). Łączna wartość inwestycji 1.558.000 zł. z tego: INTERREG – 1.317.500 zł, Gmina Barlinek – 116.250 zł., Powiat – 124.250 zł.

- 4) Modernizacja dróg powiatowych nr 2130Z i 2146Z w m. Różańsko. Porozumienie partnerskie pomiędzy Powiatem Markich-Oderland a Powiatem Myśliborskim o współpracy w zakresie realizacji projektu w ramach Programu Współpracy Interreg V A Meklemburgia - Pomorze Przednie / Brandenburgia / Polska. Tytuł projektu: Stworzenie połączeń komunikacyjnych pomiędzy drogami federalnymi i krajowymi na podstawie planu rozwoju infrastruktury drogowej i porozumienia o współpracy powiatów Markisch-Oderland, Myśliborskiego i Gorzowskiego w Euroregionie POMERANIA. Termin realizacji inwestycji rok 2018 zgodnie ze złożonym wnioskiem Interreg (85%). Łączna wartość inwestycji 4.512.000 zł. z tego: INTERREG – 3.825.000 zł, Gmina Dębno – 337.500 zł., Powiat – 349.500 zł.
- 5) Modernizacja energetyczna obiektu Zespołu Szkół Ponadgimnazjalnych nr 3 w Myśliborzu. Wniosek Powiatu Myśliborskiego o dofinansowanie w ramach Regionalnego Programu Województwa Zachodniopomorskiego 2014-2020 Oś priorytetowa II Gospodarka niskoemisyjna Działanie 2.5 Modernizacja energetyczna obiektów użyteczności publicznej Numer konkursu: RPZP.02.05.00-IP.01-32-KO1/16 złożony 30.11.2016 roku. Termin realizacji inwestycji rok 2017 zgodnie ze złożonym wnioskiem. Łączna wartość inwestycji 1.507.165 zł. z tego: RPO – 1.200.200 zł, Powiat – 306.965 zł.
- 6) Przebudowa budynku Starostwa Powiatowego w Myśliborzu ul. Północna 15 – jedna kondygnacja. Termin realizacji inwestycji w części zadania rok 2017/2018. Łączna wartość zadania w latach 2017 i 2018 1.950.548 zł. z czego w 2017 roku 800.548 zł. , w 2018 roku 1.150.000 zł.

W kolejnych latach wydatki majątkowe zostały zaplanowane tak aby pokryły pozostałą po spłacie zobowiązań część tzw. wolnych środków.

#### 4. Wynik budżetu

Wynik budżetu w prognozowanym okresie jest ściśle powiązany z przyjętymi założeniami do prognozy dochodów i wydatków. Fakt prognozowania w oparciu o dane makroekonomiczne o niewielkiej zmienności powoduje zrównoważony i stabilny wzrost dochodów oraz wydatków bieżących, któremu można przypisać cechy statystyczne. W całym prognozowanym okresie utrzymana została relacja z art. 242 (brak deficytu bieżącego). Ponadto wynik finansowy budżetu został sprowadzony do 0 w całym badanym okresie.

Tabela 4. Wynik budżetu Powiatu Myśliborski

	2017	2018	2019	2020
Dochody	70 993 443,32	76 167 275,99	78 004 774,99	74 945 392,00
Wydatki	73 436 024,32	74 767 275,99	75 304 774,99	72 745 392,00
Wynik budżetu	-2 442 581,00	1 400 000,00	2 700 000,00	2 200 000,00
	2021	2022	2023	2024
Dochody	76 351 487,00	77 757 216,00	79 080 358,00	80 394 998,00
Wydatki	73 951 487,00	74 877 216,00	76 680 358,00	77 194 998,00
Wynik budżetu	2 400 000,00	2 880 000,00	2 400 000,00	3 200 000,00
	2025	2026	2027	
Dochody	81 518 995,00	82 990 248,00	84 266 507,00	
Wydatki	78 818 995,00	78 990 248,00	79 866 507,00	
Wynik budżetu	2 700 000,00	4 000 000,00	4 400 000,00	

Źródło: Opracowanie własne.

## 5. Przychody

W okresie objętym prognozą planuje się pozyskać przychody w roku 2017 na pokrycie planowanego deficytu budżetowego

W okresie objętym prognozą nie planuje się zaciągnięcia nowego zobowiązania.

## 6. Rozchody

Na dzień 01.01.2017 kwota zadłużenia, wpływająca na kształtowanie się wskaźnika faktycznej obsługi zadłużenia, wynikająca z zaciągniętych kredytów, pożyczek i wyemitowanych obligacji wynosi 28 797 024,48 zł, a jego spłata planowana jest do roku 2027.

## 7. Relacja z art. 243 ustawy o finansach publicznych

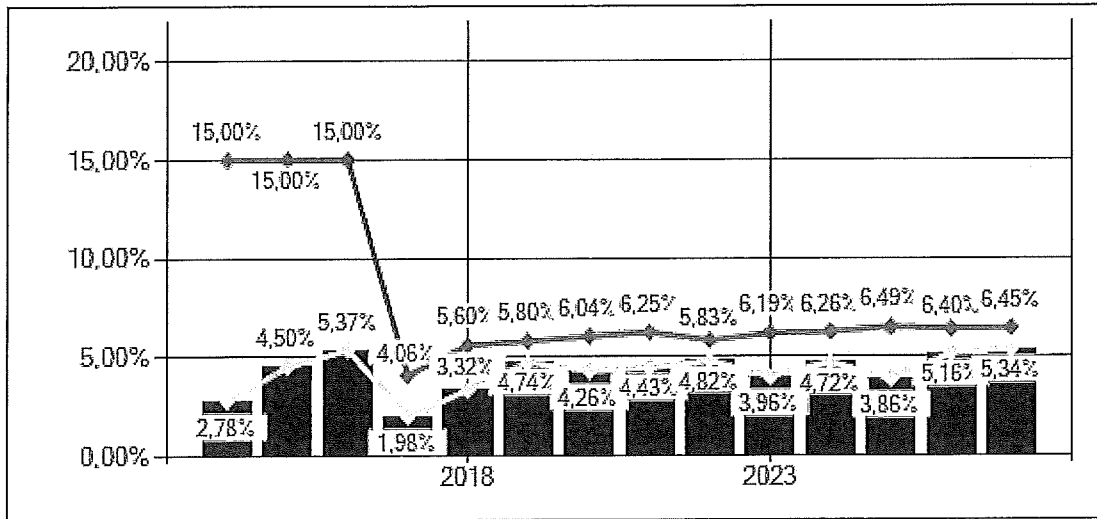
Zgodnie z art. 243 ust. 1 ustawy z dnia 27 sierpnia 2009 r. o finansach publicznych (tj. Dz. U. z 2013 r. poz. 885 z późn. zm.) od 1 stycznia 2014 r. obowiązuje indywidualny wskaźnik zadłużenia dla samorządów. Według przepisów roczna wartość spłat zobowiązań i ich obsługi do planowanych dochodów nie może przekroczyć wskaźnika opartego na średniej arytmetycznej z obliczonych dla ostatnich 3 lat relacji dochodów bieżących, powiększonych o wpływy uzyskane ze sprzedaży majątku oraz pomniejszonych o wydatki bieżące, do dochodów ogółem.


Tabela 5. Kształtowanie się relacji z art. 243 u.f.p.

	2017	2018	2019	2020	2021	2022	2023
Obsługa zadłużenia (po wyłączeniach)	1,98%	3,32%	4,74%	4,26%	4,43%	4,82%	3,96%
Maksymalna obsługa zadłużenia	4,06%	5,60%	5,80%	6,04%	6,25%	5,83%	6,19%
Zachowanie relacji z art. 243	Tak	Tak	Tak	Tak	Tak	Tak	Tak
	2024	2025	2026	2027			
Obsługa zadłużenia (po wyłączeniach)	4,72%	3,86%	5,16%	5,34%			
Maksymalna obsługa zadłużenia	6,26%	6,49%	6,40%	6,45%			
Zachowanie relacji z art. 243	Tak	Tak	Tak	Tak			

Źródło: Opracowanie własne.

Graficzne przedstawienie relacji prezentuje wykres poniżej.





# Wykaz przedsięwzięć do WPF

Załącznik Nr 3  
do uchwały Nr XXXI/180/2017

kwoty w  
zł

Rady Powiatu w Myśliborzu  
z dnia 8 lutego 2017 roku

## Wykaz przedsięwzięć wieloletnich Powiatu Myśliborskiego

L-p.	Nazwa i cel	Jednostka odpowiedzialna lub koordynująca	Okres realizacji		Łączne nakłady finansowe	Limit 2017	Limit 2018	Limit 2019	Limit 2020	Limit zobowiązań
			od	do						
1	Wydatki na przedsięwzięcia-ogółem (1.1+1.2+1.3)				24752888,91	6500057,27	8369102,3	0	0	14869159,57
1.a	- wydatki bieżące				3885723,91	1793800,27	872811,3	0	0	2666611,57
1.b	- wydatki majątkowe				20867165	4706257	7496291	0	0	12202548
1.1	Wydatki na programy, projekty lub zadania związane z programami realizowanymi z udziałem środków, o których mowa w art.5 ust.1 pkt 2 i 3 ustawy z dnia 27 sierpnia 2009.r. o finansach publicznych (Dz.U.Nr 157, poz.1240,z późn.zm.), z tego:				12553560,51	5098069,27	7219102,3	0	0	12317171,57
1.1.1	- wydatki bieżące				2186395,51	1192360,27	872811,3	0	0	2065171,57
1.1.1.1	Praktyka i kwalifikacje gwarancją pracy w zawodzie -	Zespół Szkół Ponadgimnazjalnych Nr 1 Szosowa	2017	2018	800000	464923	335077	0	0	800000
1.1.1.2		Zespół Szkół Ponadgimnazjalnych Nr 1 Szosowa	2015	2018	207003,51	69001,17	16778,4	0	0	85779,57
1.1.1.3	Projekt "Rodzina jest najważniejsza"	Powiatowe Centrum Pomocy Rodzinie	2016	2018	1179392	658436,1	520955,9	0	0	1179392
1.1.2	- wydatki majątkowe				10367165	3905709	6346291	0	0	10252000
1.1.2.1	Przebudowa drogi powiatowej Nr 2111Z w m. Nowogródek Pomorski	Starostwo Powiatowe-jednostka	2016	2017	480000	480000	0	0	0	480000
1.1.2.2	Przebudowa drogi powiatowej Nr 2113Z z ujęciem w m. Nowogródek Pomorski i Sumiak wraz z infr.drogową	Starostwo Powiatowe-jednostka	2017	2018	2310000	463709	1846291	0	0	2310000

L.p.	Nazwa i cel	Jednostka odpowiedzialna lub koordynująca	Okres realizacji		Łączne nakłady finansowe	Limit 2017	Limit 2018	Limit 2019	Limit 2020	Limit zobowiązań
			od	do						
1.1.2.3	Modernizacja drogi powiatowej Nr 1575Z w m. Mostkowo	Starostwo Powiatowe-jednostka	2016	2017	1558000	1550000	0	0	0	1550000
1.1.2.4	Modernizacja dróg powiatowych Nr 2130Z i 2146Z w m. Różańsko	Starostwo Powiatowe-jednostka	2016	2018	4512000	0	4500000	0	0	4500000
1.1.2.5	Modernizacja energetyczna obiektu Zespołu Szkół Ponadgimnazjalnych Nr 3 w Myśliborzu -	Starostwo Powiatowe-jednostka	2016	2017	1507165	1412000	0	0	0	1412000
1.2	Wydatki na programy, projekty lub zadania związane z umowami partnerstwa publiczno-prywatnego, z tego:									
1.2.1	- wydatki bieżące				0	0	0	0	0	0
1.2.2	- wydatki majątkowe				0	0	0	0	0	0
1.3	Wydatki na programy, projekty lub zadania pozostałe (inne niż wymienione w pkt 1.1 i 1.2), z tego									
1.3.1	- wydatki bieżące				12199328,4	1401988	1150000	0	0	2551988
1.3.1.1	Prowadzenie placówki opiekuńczo-wychowawczej typu socjalizacyjnego dla maksymalnie 14 wychowanków na lata 2015-2017	Starostwo Powiatowe-jednostka	2015	2017	1699328,4	601440	0	0	0	601440
1.3.2	- wydatki majątkowe				10500000	800548	1150000	0	0	1950548
1.3.2.1	Adaptacja budynku byłej bursy na siedzibę Starostwa Powiatowego i powiatowych jednostek organizacyjnych	Starostwo Powiatowe-jednostka	2009	2018	10500000	800548	1150000	0	0	1950548